



وزارة الشؤون البلدية
والقروية والإسكان
Ministry of Municipal & Rural Affairs & Housing

دليل المستخدم لخدمة حاسبة الرسوم المعلوماتية

نسخة
المستفيد

المحتويات

03

تسجيل الدخول إلى النظام

06

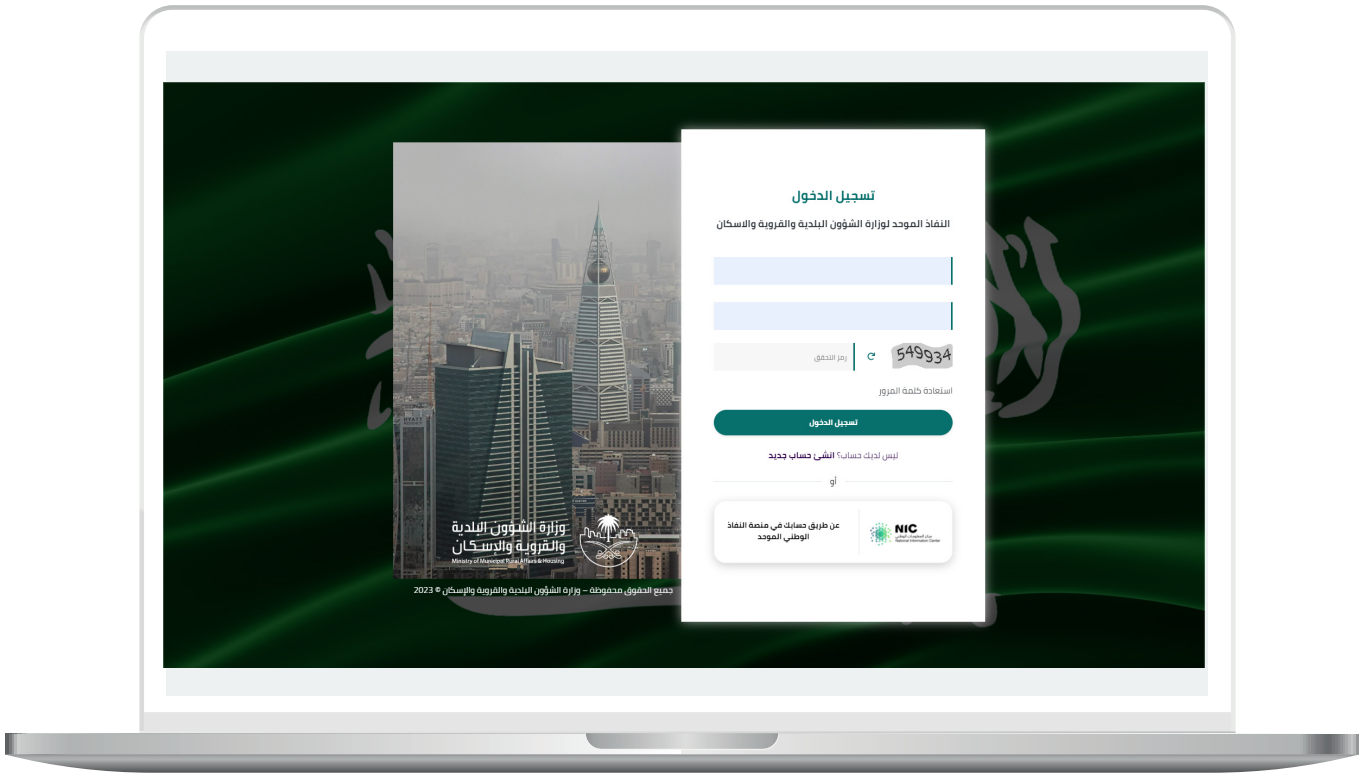
خطوات طلب الخدمة



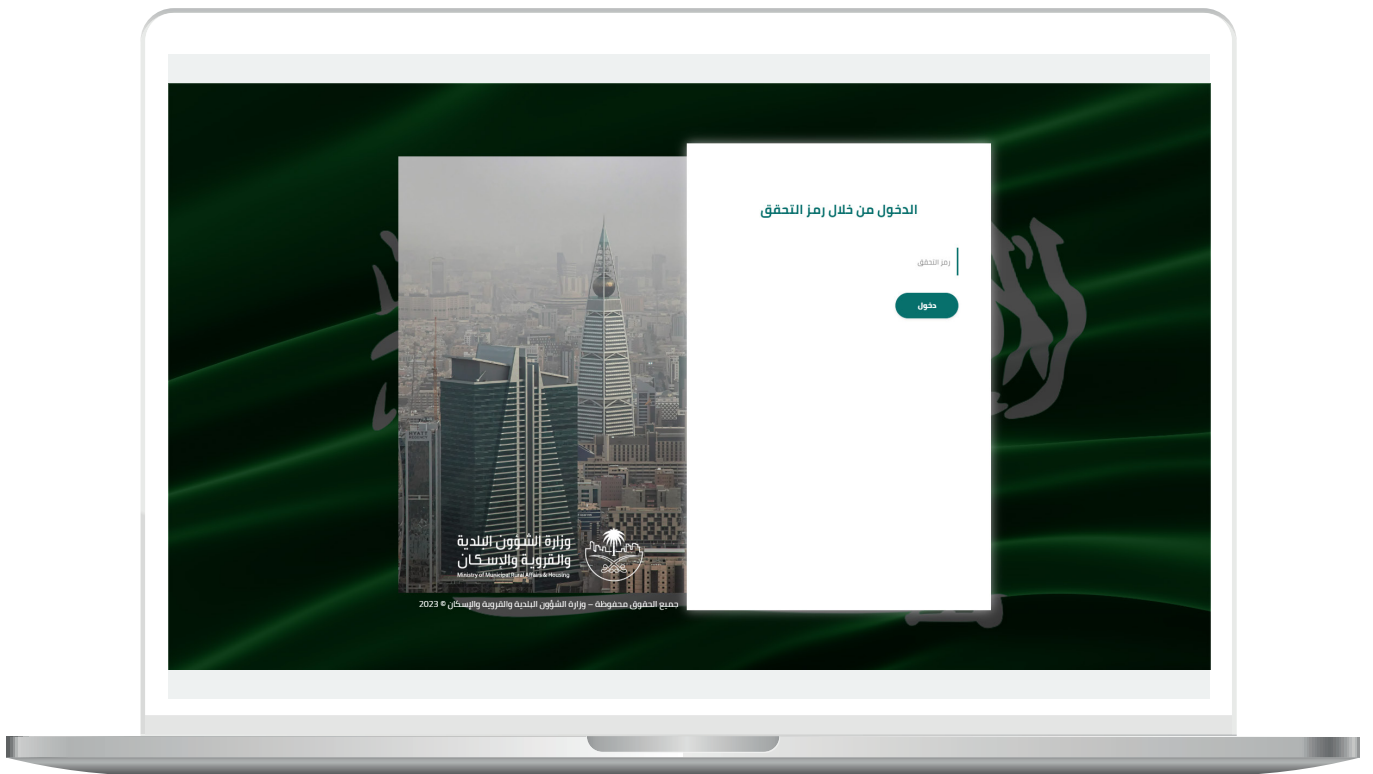
تسجيل الدخول إلى النظام

(1) بعد الدخول إلى رابط النظام تظهر الشاشة التالية، حيث يتم إدخال بيانات المستخدم (رقم الهوية/الإقامة، كلمة المرور، رمز التحقق)، ثم يتم الضغط على الزر (تسجيل الدخول).

مع إمكانية تغيير رمز التحقق من خلال الضغط على السهم الدائري.

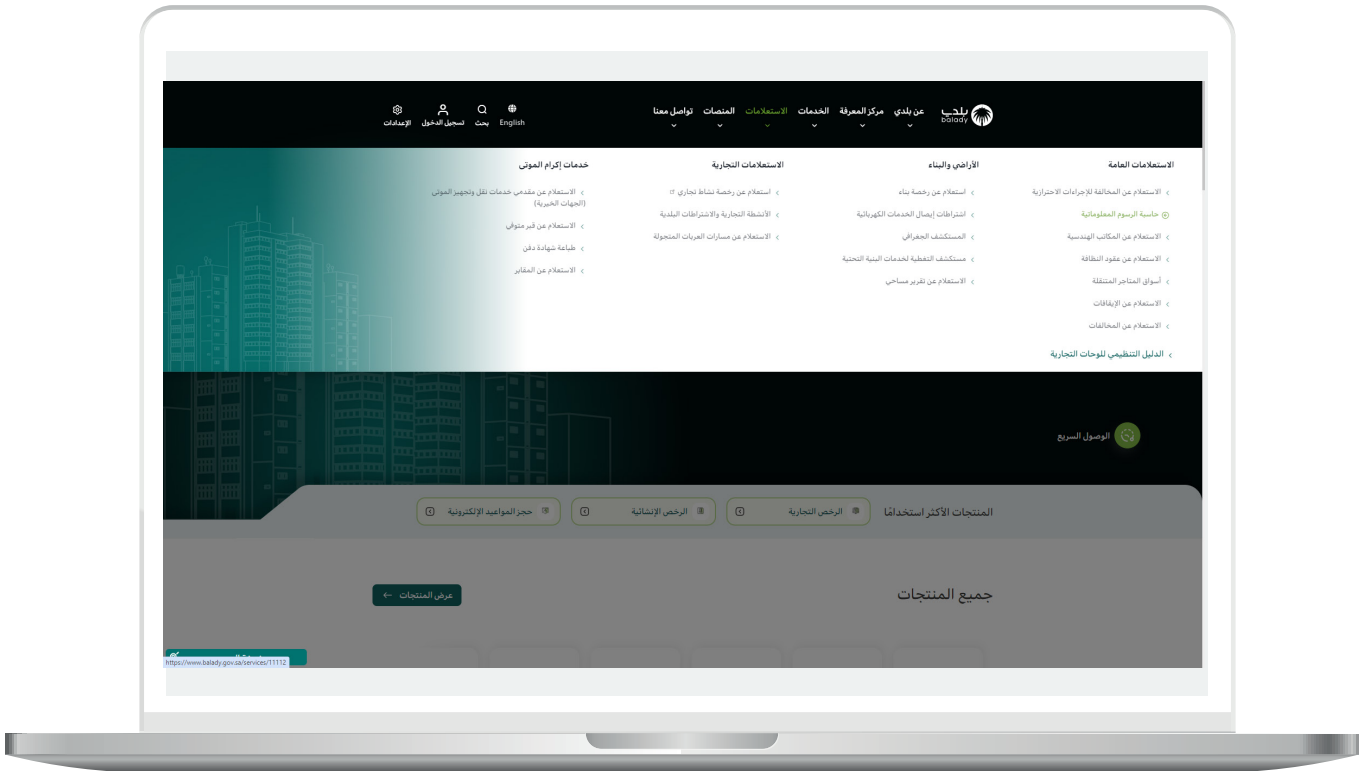


2) وبعدها يتم إرسال رمز التحقق على جوال المستخدم ليتم إدخاله في الحقل (رمز التحقق)، ثم الضغط على الزر (دخول) كما في الشاشة التالية.



3) وبعد الدخول إلى منصة بلدي، تظهر الشاشة الرئيسية للمنصة كما في الشكل أدناه.

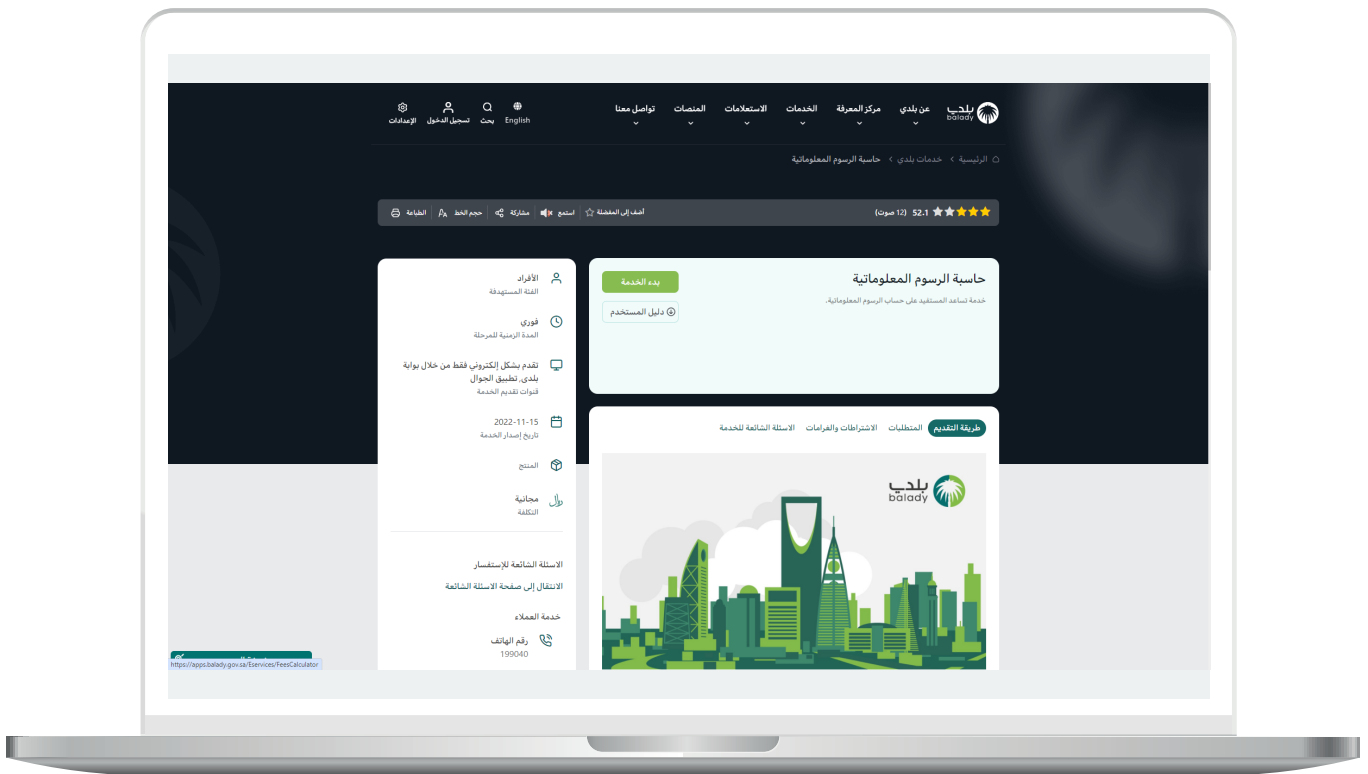
ثم يتم اختيار (حاسبة الرسوم المعلوماتية) من القائمة (الاستعلامات)، كما في الشكل أدناه.



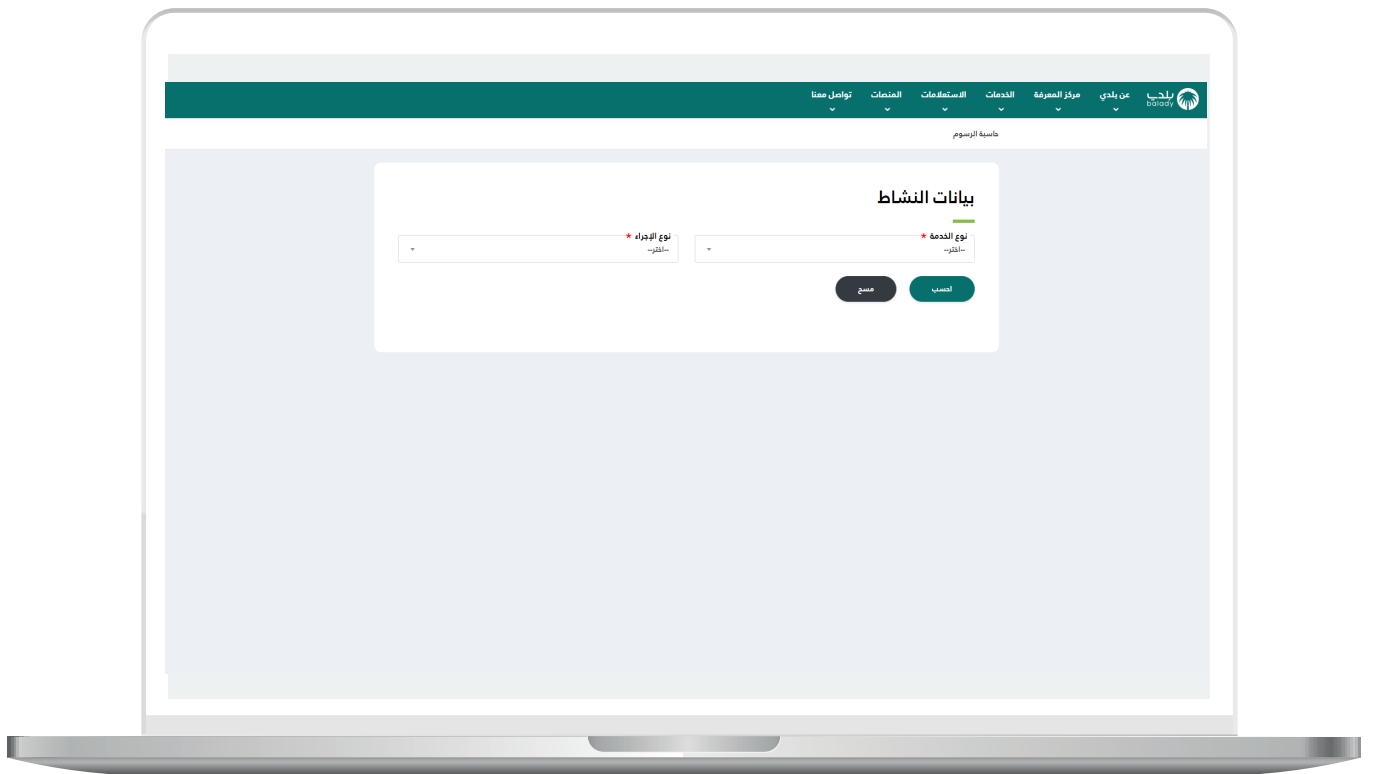
خطوات طلب الخدمة

1) بعد ظهور كرت الخدمة للمستخدم، يتم الضغط على الزر (بدء الخدمة) للبدء بإجراءات طلب الخدمة، كما في الشكل أدناه.

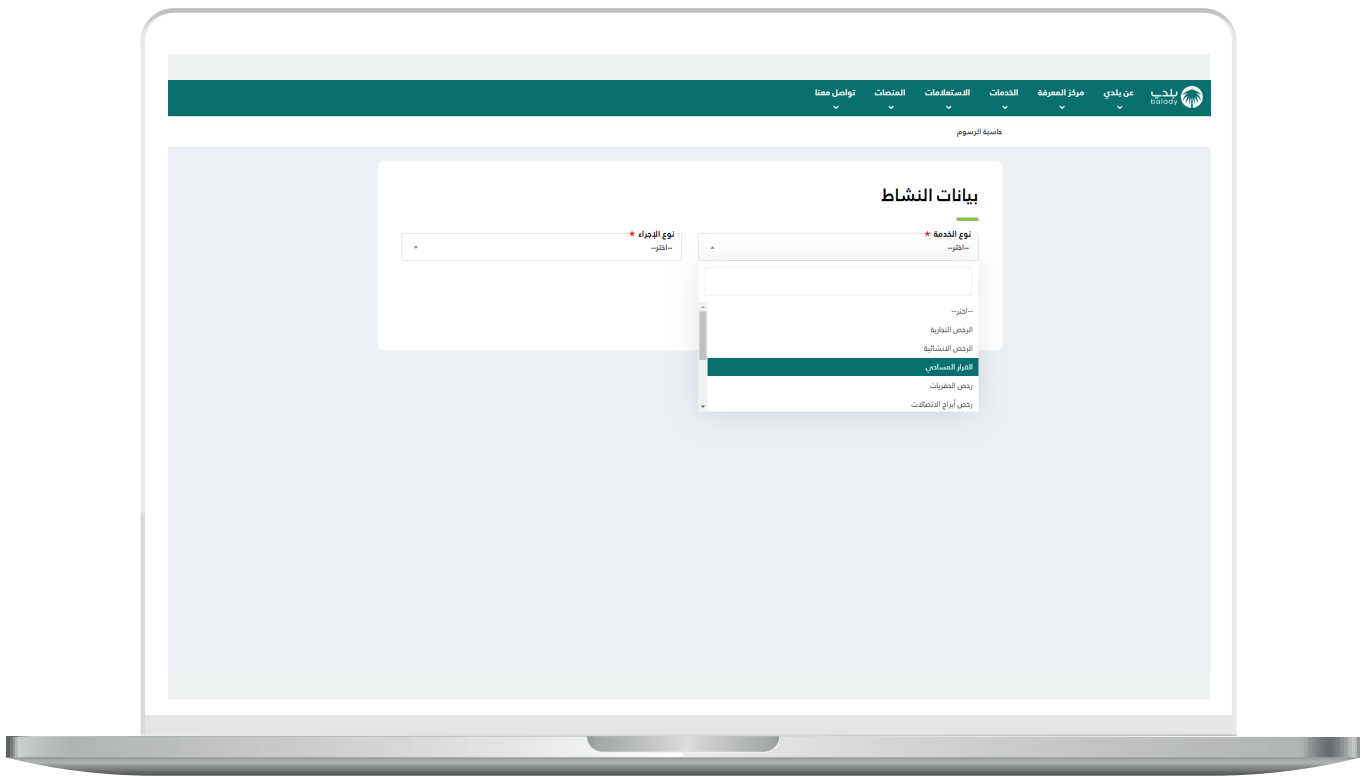
مع إمكانية الاطلاع على (طريقة التقديم، المتطلبات، الاشتراطات والغرامات .. إلخ).



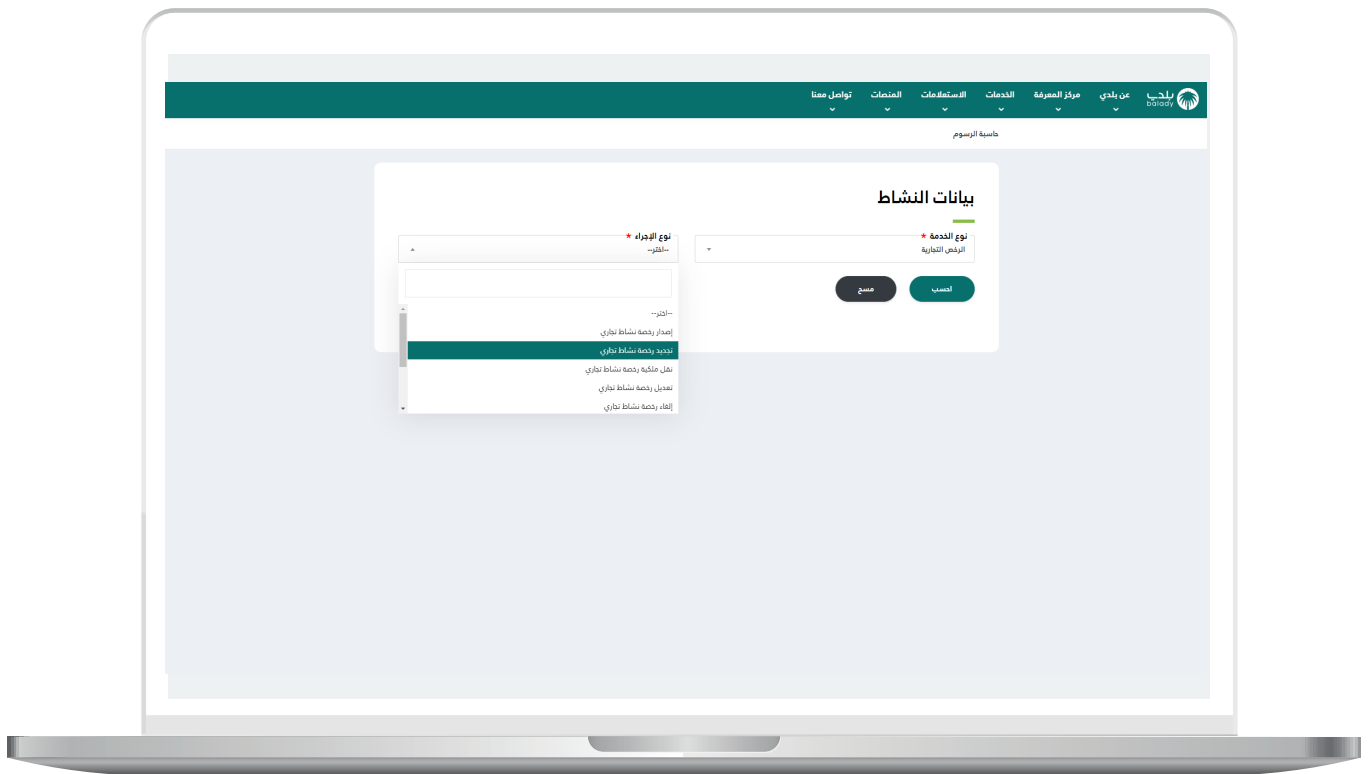
2) وبعد ظهور الشاشة أدناه، يتم اختيار قيم القوائم المنسدلة التالية (نوع الخدمة، نوع الإجراء) على التوالي، كما في الشكل أدناه.



3) يظهر في الشكل التالي القيم الموجودة في القائمة المنسدلة (نوع الخدمة).



4) وبعدها يتم اختيار قيمة من القائمة المنسدلة (نوع الإجراء).



5) في المثال التالي تم اختيار القيمة (الرخص التجارية) من القائمة المنسدلة (نوع الخدمة).

حيث ظهرت قوائم منسدلة وحقول جديدة، كما في الشاشة التالية، ليقوم المستخدم بتعبئتها.

The screenshot displays a web application interface for a fee calculator. The top navigation bar includes the logo of 'بلديا ببادي' (Badi Municipality) and several menu items: 'عن بادي', 'مركز المعرفة', 'الخدمات', 'الاستعلامات', 'المنتجات', and 'تواصل معنا'. Below the navigation bar, the main content area is titled 'حاسبة الرسوم' (Fee Calculator). The form is divided into two main sections: 'بيانات النشاط' (Activity Data) and 'بيانات اللوحات' (Panel Data). The 'بيانات النشاط' section contains several dropdown menus and input fields, each with a red asterisk indicating a required field. The fields are: 'نوع الخدمة' (Service Type) with a dropdown menu, 'نوع الرخص التجارية' (Commercial License Type) with a dropdown menu, 'المنطقة' (Area) with a dropdown menu, 'البلدية' (Municipality) with a dropdown menu, 'النشاط التفصيلي' (Detailed Activity) with a dropdown menu, 'تاريخ بداية الرخصة' (License Start Date) with an input field, 'نوع الإجراء' (Action Type) with a dropdown menu, 'تجديد رخصة نشاط تجاري' (Renew Commercial Activity License) with a dropdown menu, 'الأمانة' (Municipality) with a dropdown menu, 'نشاط الأبرك' (Abrik Activity) with a dropdown menu, 'هل يوجد عقد نظافة ؟' (Is there a cleaning contract?) with a dropdown menu, and 'تاريخ انتهاء الرخصة' (License End Date) with an input field. The 'بيانات اللوحات' section includes a dropdown menu for 'نوع اللوحة' (Panel Type) and an input field for 'مساحة اللوحة بالمتر المربع' (Panel Area in square meters). At the bottom of the form, there are two buttons: 'مسح' (Clear) and 'حساب' (Calculate). The entire form is set against a light gray background with a white border.

6) في حال اختيار نشاط تفصيلي مرتبط بأنشطة إضافية - وذلك في القائمة المنسدلة (النشاط التفصيلي) - يتم عرض هذه الأنشطة الإضافية في القسم (بيانات الأنشطة الإضافية) ليتم الاختيار منها.

The screenshot displays a web application interface for a fee calculator. The top navigation bar includes links for 'الرئيسية', 'من يادي', 'مركز المعرفة', 'الخدمات', 'الاستعلامات', and 'تواصل معنا'. The main content area is titled 'حاسبة الرسوم' and contains several sections:

- البلدية:** أمانة منطقة الرياض
- النشاط التفصيلي:** أفقت شعبية
- هل يوجد عقد نظافة؟** نعم
- تاريخ انتهاء الرخصة:** 18/12/1445
- نشاط الأبرك:** النشاط مع الخدمة
- مساحة النشاط الأساسي / عدد العربات (في حالة أنشطة العربات):** 24.5
- تاريخ بداية الرخصة:** 15/10/1445
- بيانات الأنشطة الإضافية:**
 - النشاط التفصيلي الإضافي
 - النشاط الأبرك الإضافي
- المساحة الكلية للمنشأة:** 24
- بيانات اللوحات:**
 - نوع اللوحة
 - مساحة اللوحة بالعمق المربع

Buttons labeled 'إضافة' are used to add items to the lists.

7) يتم ذلك من خلال اختيار قيم القوائم المنسدلة التالية (النشاط الآيزيك الإضافي، النشاط التفصيلي الإضافي) وإدخال قيمة الحقل (مساحة النشاط الإضافي)، ثم الضغط على الزر (إضافة).

مع ملاحظة أن النظام يقوم بشكل تلقائي بحساب مجموع (مساحة النشاط الإضافي) في الجدول وإضافتها لقيمة الحقل (مساحة النشاط الأساسي) وإظهار الناتج في الحقل (المساحة الكلية للمنشأة).

حيث أن قيمة الحقل (مساحة النشاط الأساسي) تساوي (24) في هذا المثال، بعد إضافة مجموع (مساحة النشاط الإضافي) والذي يساوي (149) أصبح الناتج (173).

بيانات الأنشطة الإضافية

النشاط الآيزيك الإضافي

النشاط التفصيلي الإضافي

مساحة النشاط الإضافي

المساحة الكلية للمنشأة

الجزء	مساحة النشاط الإضافي	اسم النشاط التفصيلي الإضافي	اسم النشاط الآيزيك الإضافي
X	127	استشارات صحية	استشارات صحية
X	22	البيع بالجملة للأغذية والمشروبات	البيع بالجملة للأغذية والمشروبات

بيانات اللوحات

نوع اللوحة

مساحة اللوحة بالمتر المربع

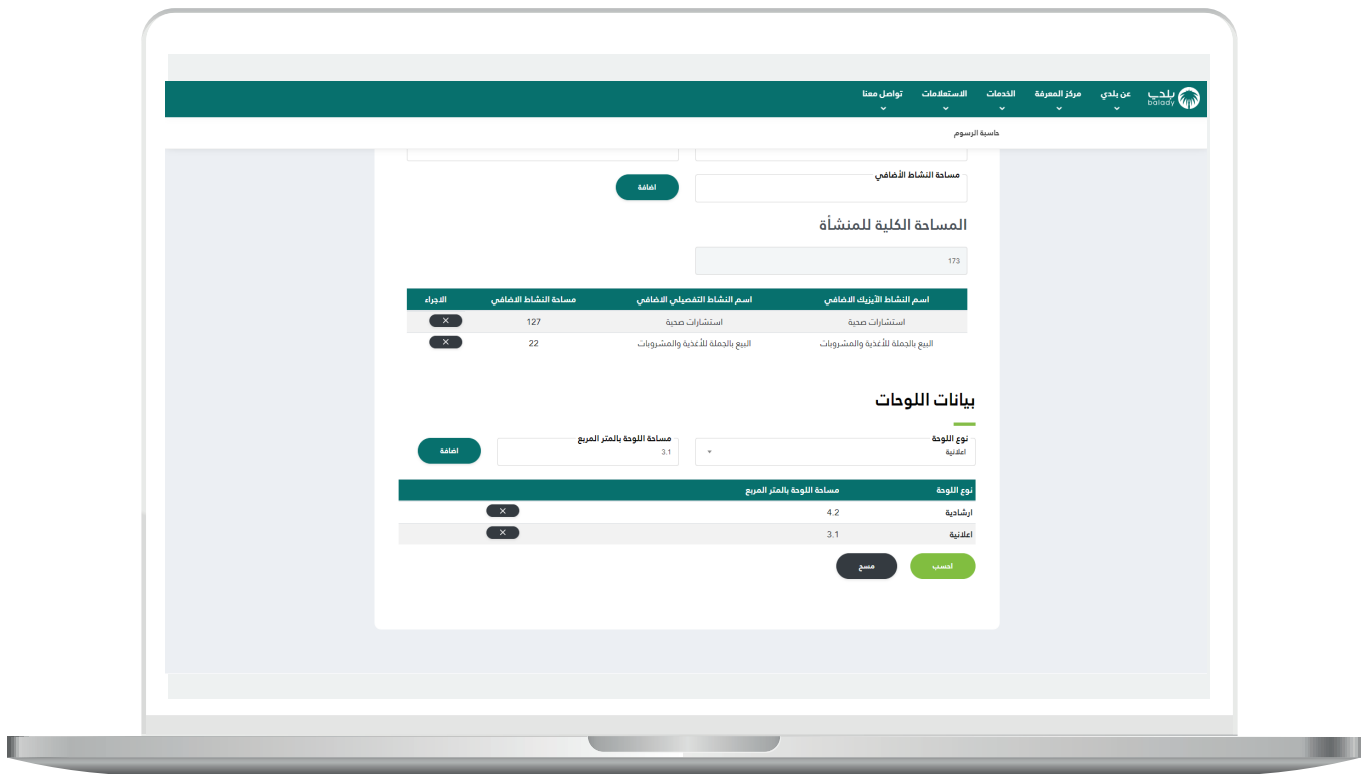
حاسبة الرسوم

مسح

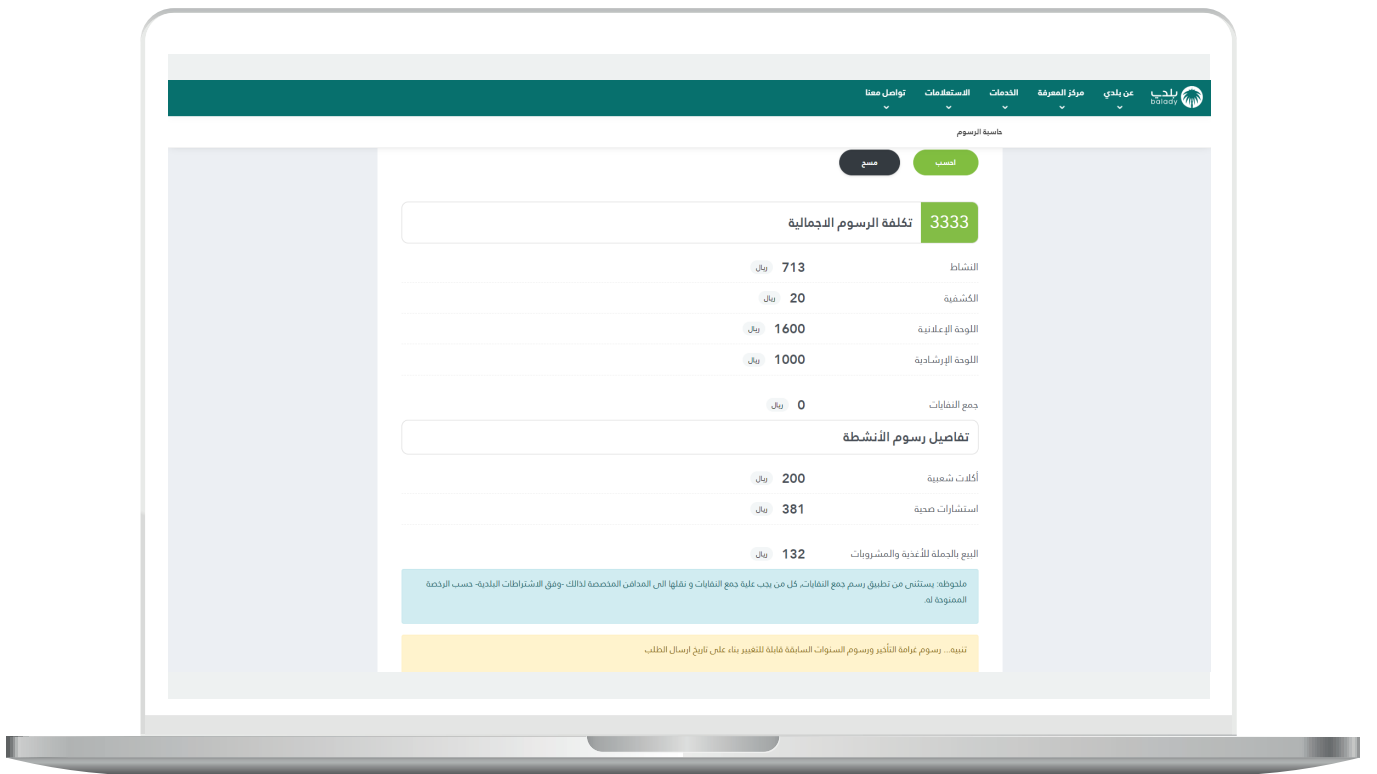
حساب

8) وبعدها يتم إضافة اللوحات من خلال اختيار (نوع اللوحة) من القائمة المنسدلة، والتي تضم القيم التالية (إرشادية، إعلانية)، وإدخال قيمة الحقل (مساحة اللوحة بالمتر المربع).

ثم يتم الضغط على الزر (إضافة).



9) وبعدها يتم الضغط على الزر (احسب) ليقوم النظام بحساب تكلفة الرسوم الإجمالية وعرضها للمستخدم.



10) أدناه مثال آخر لحساب تكلفة الرسوم الإجمالية.

حاسبة الرسوم

بيانات النشاط

نوع الخدمة *
إصدار قرار مساحي

المحافظة *
أمانة منطقة المدينة المنورة

البلدية *
بلدية ناه

مساحة الأرض *
222

تاريخ

حساب

تكلفة الرسوم الإجمالية 131

رسوم الخدمة 111 ريال

رسوم الكشفية 20 ريال

ملحوظة: يستثنى من تطبيق رسم جمع التكاليف كل من بحث عالية جمع التكاليف و نقلها إلى المخصص المخصصة لذلك وفق الاشتراطات البلدية حسب الرخصة الممنوحة له.

تنبيه: رسوم عرمانه الترخيص ورسوم السنوات السابقة شريك للتخفيض بناء على تاريخ إرسال الطلب

11) أدناه مثال آخر لحساب تكلفة الرسوم الإجمالية.

بيانات النشاط

نوع الخدمة *
رخص أبراج الاتصالات

المنطقة *
منطقة المطرية

البلدية *
أمانة محافظة جدة

نوع الإجراء *
إصدار الترخيص بتأسيس أو تشغيل أبراج الاتصالات

الأمانة *
أمانة محافظة جدة

النشاط الفرعي *
تأسيس النوع

تكملة

تكملة

تكلفة الرسوم الإجمالية 5020

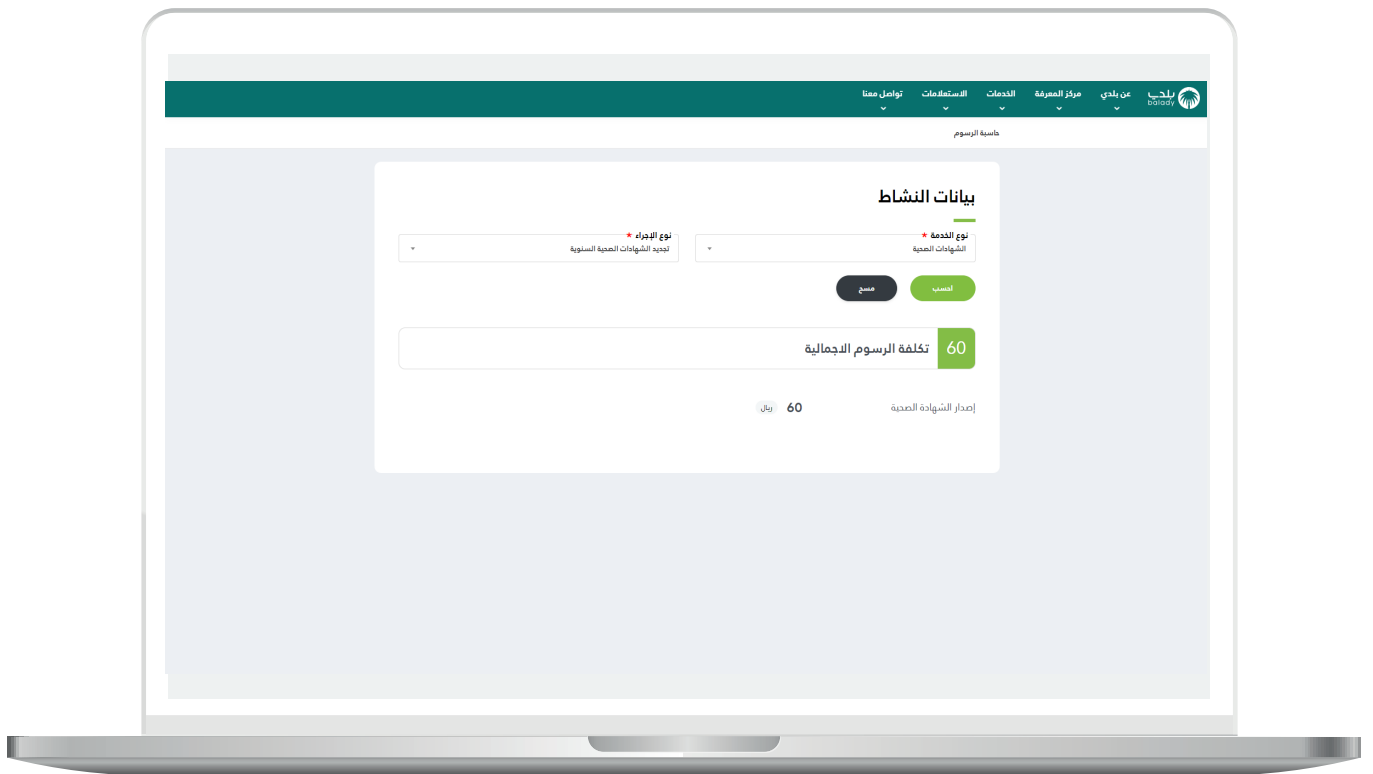
رسوم الخدمة 5000 ريال

رسوم الكشوفية 20 ريال

ملحوظة: يستثنى من تطبيق رسم جمع النفايات، كل من يجب عليه جمع النفايات و نقلها إلى المدافن المخصصة لذلك، وفق الاشتراطات الخاصة بحسب الرخصة الممنوحة له.

تتبع... رسوم غرامة التأخير ورسوم السنوات السابقة قابلة للتغيير بناء على تريح ارسال الطلب

(12) أدناه مثال آخر لحساب تكلفة الرسوم الإجمالية.



13 أدناه مثال آخر لحساب تكلفة الرسوم الإجمالية.

حاسبة الرسوم

بيانات النشاط

نوع الخدمة *
نوع الخدمة

المنطقة *
منطقة المنطقة

البلدية *
بلدية الشراعية الغربية

نوع الإجراء *
إصدار بدل فاقد لوثيقة بلدي

الأمانة *
أمانة المحافظة البلدية

النشاط الفرعي *
إصدار بدل فاقد لوثيقة بلدية

حسب مسح

تكلفة الرسوم الإجمالية 120

رسوم الخدمة 100 ريال

رسوم الكشفية 20 ريال

ملحوظة: يستثنى من تطبيق رسم جمع النفايات، كل من يجب عليه جمع النفايات و نقلها إلى المحطات المخصصة لذلك وفق الاشتراطات البلدية حسب الرخصة الممنوحة له.

تنبيه: رسوم عمارة التخيير ورسوم السنوات السابقة قليلة للتخيير بناء على ترخيص إرسال الطلب

14) أدناه مثال آخر لحساب تكلفة الرسوم الإجمالية.

بيانات النشاط

نوع الخدمة: (إصدار بطاقة مدير مشغل)

المكان: (أمانة منطقة الرياض)

المنطقة:

نوع الإجراء: (مصادقة المنفعة بالتمتع المربع)

القيمة الإجمالية اليومية: (222)

عدد أيام الترخيص: (2)

تكلفة الرسوم الإجمالية: **488.4**

رسوم بطاقة مدير بيع: 44.4 ريال

الكثافة: 0 ريال

دمج للطلبات: 0 ريال

رسوم تأجير المقارنات التجارية مؤقتة: 444 ريال

ملاحظة: يستثنى من تطبيق رسم دمج التذاكر كل من يدب عليه جمع التذاكر و نقلها إلى العارضين المصممين لالتك. وجميع الاشتراكات البلدية حسب الخدمة المصنوعة له.

تنبيه: رسوم ترميم التذاكر ورسوم السنوات السابقة قابلة للتغيير بناء على مايجب إرسال الطلب.

رقم التواصل المباشر 199040 | 

العناية بالعملاء @Balady_CS | 

