



وزارة الشؤون البلدية
والقروية والإسكان
Ministry of Municipal & Rural Affairs & Housing

دليل المستخدم لتطبيق بلادي تصريح إعلاني مؤقت

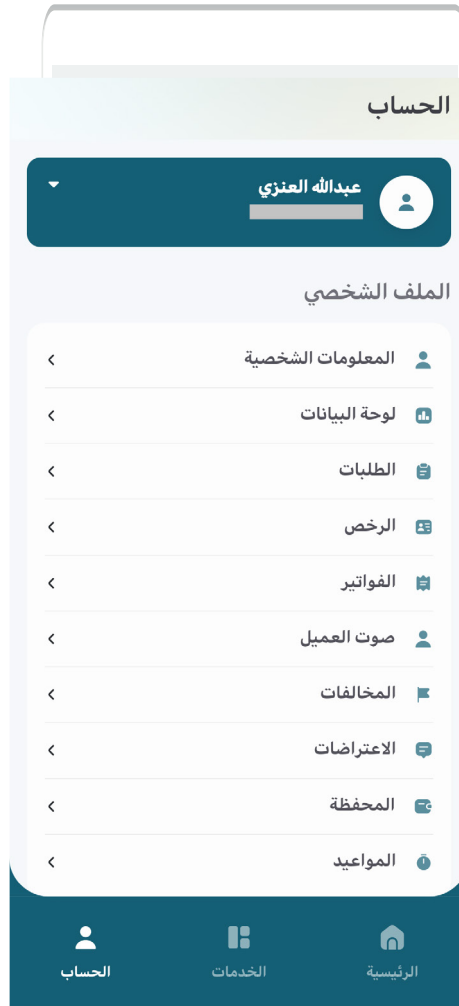
نسخة
المستفيد

تصريح إعلاني مؤقت - عادي

1) بعد فتح التطبيق تظهر الشاشة الرئيسية كما في الشكل التالي، حيث يتم الذهاب إلى قسم (الحساب).



(2) ومنها يتم اختيار قسم (الرخص).



3) وبعدها تظهر الرخص ليتم اختيار الرخصة المراد عمل تصريح إعلاني مؤقت لها، وذلك من خلال الضغط على الزر (التفاصيل).



4) وبعد ظهور تفاصيل الرخصة يتم الضغط على الرمز .

رخصة تجارية #40011601496 >

سارية 18 أبريل 2021

معلومات الرخصة

رقم السجل التجاري

اسم مقدم الطلب
عبدالله شافي

هوية مقدم الطلب

النشاط الرئيسي ISIC

النشاط التفصيلي
البيع بالجملة للتمور

نوع المنشأة

المساحة الكلية للنشاط
0.0

مساحة النشاط الأساس
0.0

بيانات الموقع الجغرافي

5) ومن الخيارات الظاهرة يتم اختيار (تصريح إعلاني مؤقت).



6) ثم تظهر شاشة كرت الخدمة كما يلي، ويظهر في الشكل التالي (وصف الخدمة).

وأسفل الشاشة (ملاحظات/تنبيهات).



(7) يظهر في الشكل التالي (المتطلبات).

تصريح إعلاني مؤقت >

وصف الخدمة المتطلبات خطوات التقديم

المتطلبات

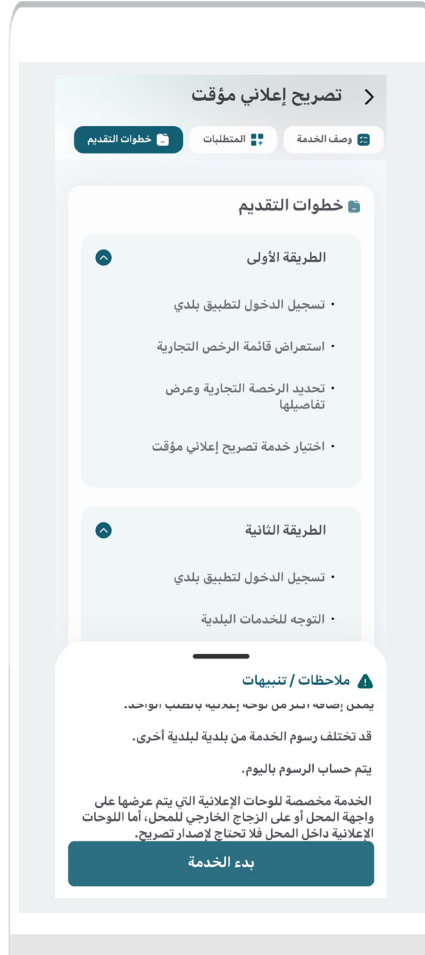
- تحديد نوع اللوحة الإعلانية (تخفيضات/منتج جديد/خدمة للمحل) ✓
- إدخال اسم اللوحة الإعلانية ✓
- تحديد أبعاد اللوحة الإعلانية (الطول والعرض) ✓
- إرفاق صورة للوحة الإعلانية ✓
- تحديد المدة المطلوبة بالأيام ✓
- تحديد تاريخ بداية التصريح ✓

ملاحظات / تنبيهات ⚠

يضمن إصاحه ١ متر من نوحه إعلانيه بانصب ١ بوحد .
قد تختلف رسوم الخدمة من بلدية لبلدية أخرى .
يتم حساب الرسوم باليوم .
الخدمة مخصصة للوحات الإعلانية التي يتم عرضها على واجهة المحل أو على الزجاج الخارجي للمحل، أما اللوحات الإعلانية داخل المحل فلا تحتاج لإصدار تصريح .

بدء الخدمة

(8) يظهر في الشكل التالي (خطوات التقديم).



9) يظهر في الشكل التالي (الاشتراطات والموافقات الحكومية).



10 يظهر في الشكل التالي (معلومات أخرى).

ثم يتم الضغط على الزر (بدء الخدمة).

تصريح إعلاني مؤقت
>

معلومات أخرى
الاشتراطات والموافقات الحكومية
ديم

رسوم الخدمة

لكل لوحة إعلانية بالطلب:

مساحة اللوحة الإعلانية بالمتر المربع * رسوم المتر المربع لليوم الواحد * عدد الأيام المطلوبة بالتصريح

ملحوظة: تختلف الرسوم من بلدية لبلدية أخرى.

وقت تنفيذ الخدمة

خدمة فورية/غير فورية وفقاً للبلدية التابع لها الرخصة التجارية

ملاحظات / تنبيهات

يمكن إضافة أكثر من لوحة إعلانية بالطلب الواحد.

قد تختلف رسوم الخدمة من بلدية لبلدية أخرى.

يتم حساب الرسوم باليوم.

الخدمة مخصصة للوحات الإعلانية التي يتم عرضها على واجهة المحل أو على الزجاج الخارجي للمحل، أما اللوحات الخلفية للمحل فلا تخضع للتصريح.

بدء الخدمة

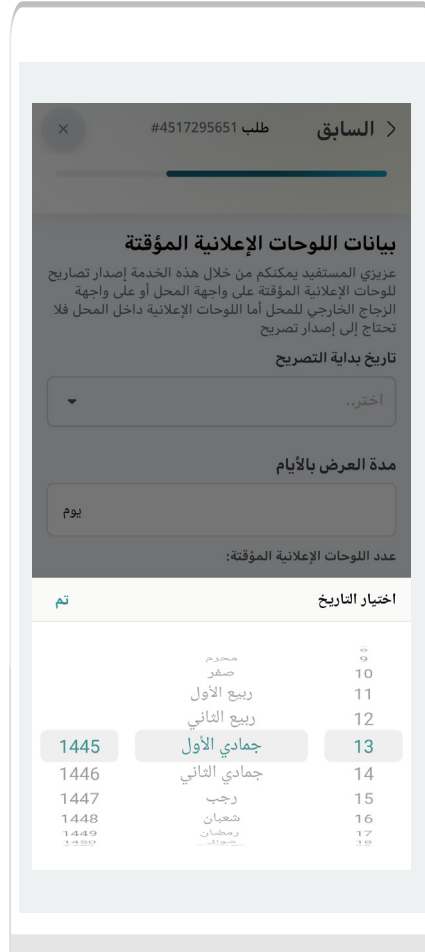
11) ثم يتم الضغط على الزر (التالي).



12) ثم يتم تعبئة قيم الحقول الخاصة ببيانات اللوحات الإعلانية المؤقتة، وتشمل (تاريخ بداية التصريح، مدة العرض بالأيام).
ويتم إضافة اللوحات من خلال الزر (إضافة لوحة إعلانية مؤقتة).

The screenshot displays a mobile application interface for adding a temporary advertising board. At the top, there is a header bar with a close button (X), a request ID (#4517295651 طلب), and a back arrow (السابق >). Below the header, the main content area is titled "بيانات اللوحات الإعلانية المؤقتة" (Temporary Advertising Board Data). The text explains that the user can use this service to issue temporary advertising boards for external locations, but they need a license for internal locations. There are two input fields: "تاريخ بداية التصريح" (Start Date of License) with a dropdown menu currently showing "اختر.." (Select..), and "مدة العرض بالأيام" (Duration in Days) with a text input field containing "يوم" (Day). Below these fields, there is a note: "عدد اللوحات الإعلانية المؤقتة: مجموع مساحات اللوحات الإعلانية المؤقتة: 0.0 سم²". At the bottom of the form, there is a prominent button labeled "إضافة لوحة إعلانية مؤقتة" (Add Temporary Advertising Board) and a "التالي" (Next) button.

13) يتم اختيار (تاريخ بداية التصريح) من الرزنامة الإلكترونية.



14) ثم يتم إدخال قيمة الحقل (مدة العرض بالأيام).

× السابق > طلب #4517295651

نحتاج إلى إصدار تصريح

تاريخ بداية التصريح

١٤٤٥/٥/١٣

مدة العرض بالأيام

22 يوم

عدد اللوحات الإعلانية المؤقتة:

التالي

1 2 3 4 5 6 7 8 9 0

تم

.-

15) وبعد الضغط على الزر (إضافة لوحة إعلانية مؤقتة) تظهر الشاشة التالية ليتم تعبئة قيم الحقول فيها.

The screenshot shows a mobile application interface for adding a temporary advertisement board. The form is titled 'إضافة لوحة إعلانية مؤقتة' (Add Temporary Advertisement Board) and includes the following fields and options:

- A close button (X) in the top left corner.
- A dropdown menu labeled 'نوع اللوحة الإعلانية المؤقتة' (Temporary Advertisement Board Type) with the option 'اختر' (Select).
- A text input field labeled 'اسم اللوحة الإعلانية المؤقتة' (Temporary Advertisement Board Name).
- A section titled 'أبعاد اللوحة الإعلانية المؤقتة' (Temporary Advertisement Board Dimensions) with three input fields: 'الطول' (Length) set to 'سم' (cm), 'العرض' (Width) set to 'سم' (cm), and 'المساحة' (Area) set to '٢ سم' (2 cm).
- An 'إضافة' (Add) button at the bottom.

16) يتم اختيار قيمة الحقل (نوع اللوحة الإعلانية المؤقتة) من الرزنامة الإلكترونية، حيث تظهر الشاشة التالية ليتم اختيار نوع اللوحة ثم الضغط على الزر (اختر).

The screenshot shows a mobile application dialog box titled "نوع اللوحة الإعلانية المؤقتة" (Temporary Advertising Board Type). The dialog has a close button (X) in the top left corner. Below the title is a search bar with a magnifying glass icon and the text "ابحث" (Search). There are three radio button options listed below the search bar: "تخفيضات" (Discounts), "شريك أعمال" (Business Partner), and "منتج جديد" (New Product). At the bottom of the dialog is a dark blue button labeled "اختر" (Select).

17) وبعدها يتم إدخال قيم الحقول التالية (اسم اللوحة الإعلانية المؤقتة، أبعاد اللوحة الإعلانية المؤقتة).

كما يتم إضافة المرفقات التالية (موافقة وزارة التجارة، صورة اللوحة الإعلانية المؤقتة) من خلال الزر (إرفاق ملف) ثم اختيار الملف من الجهاز أو أخذ صورة للمرفق بالكاميرا.

×
إضافة لوحة إعلانية مؤقتة

نوع اللوحة الإعلانية المؤقتة

تخفيضات
▼

اسم اللوحة الإعلانية المؤقتة

لوحة

أبعاد اللوحة الإعلانية المؤقتة

المساحة	العرض	الطول
484.0 سم ²	22 سم	22 سم

موافقة وزارة التجارة

إرفاق ملف

صورة اللوحة الإعلانية المؤقتة

إرفاق ملف

إضافة

18) خيارات رفع المرفق إمَّا (الكاميرا) أو (الملفات).

إضافة لوحة إعلانية مؤقتة

نوع اللوحة الإعلانية المؤقتة

تخفيضات

اسم اللوحة الإعلانية المؤقتة

لوحة

أبعاد اللوحة الإعلانية المؤقتة

المساحة	العرض	الطول
484.0 سم ²	22 سم	22 سم

موافقة وزارة التجارة

رفع ملف

الكاميرا

الملفات

(19) وبعدها يتم الضغط على الزر (إضافة).

نوع اللوحة الإعلانية المؤقتة

تخفيضات

اسم اللوحة الإعلانية المؤقتة

لوحة

أبعاد اللوحة الإعلانية المؤقتة

المساحة	العرض	الطول
484.0 سم ^٢	22 سم	22 سم

موافقة وزارة التجارة

× cdf12743-2c79-40da-

صورة اللوحة الإعلانية المؤقتة

× ccc2-426d-9413--61452952

إضافة

20) وبعدها يتم نقل المستخدم للشاشة التالية ليقوم بالضغط على الزر (التالي).

×
السابق >

#4517295651 طلب

بيانات اللوحات الإعلانية المؤقتة

عزيزي المستخدم يمكنك من خلال هذه الخدمة إصدار تصاريح للوحات الإعلانية المؤقتة على واجهة المحل أو على واجهة الزجاج الخارجي للمحل أما اللوحات الإعلانية داخل المحل فلا تحتاج إلى إصدار تصريح

تاريخ بداية التصريح

▼
١٤٤٥/٥/١٣

مدة العرض بالأيام

يوم
22

عدد اللوحات الإعلانية المؤقتة: 1

مجموع مساحات اللوحات الإعلانية المؤقتة: 484.0 سم^٢

🗑️ ✎️
لوحة إعلانية مؤقتة 1

نوع اللوحة الإعلانية المؤقتة

تخفيضات

التالي

(21) ثم يتم الموافقة على التعهد من خلال مربع التعهدات.

×
طلب #4517295651
السابق >

مراجعة الطلب

▼
قائمة الرخص

▼
بيانات اللوحات الإعلانية المؤقتة

التعهدات

اقر واتعهد بصحة كافة البيانات التي تم رفعها على موقع بلدي واتحمل كامل المسؤولية القانونية والنظامية في حال تبين خلاف ذلك. كما اتعهد بإبلاغ وزارة الشؤون البلدية والقروية في حال طرء اي تغيير على البيانات واتحمل كامل المسؤولية في حال تبين خلاف ذلك.

أتعهد على جميع ماتم ذكره اعلاه

اظهار التفاصيل
تكلفة الرسوم الإجمالية

106.94 رس

تقديم الطلب

(22) وبعدها يتم تفعيل الزر (تقديم الطلب) ليقوم المستخدم بالضغط عليه.

× طلب #4517295651 السابق >

مراجعة الطلب

▼ قائمة الرخص

▼ بيانات اللوحات الإعلانية المؤقتة

التعهدات

اقر واتعهد بصحة كافة البيانات التي تم رفعها على موقع بلدي واتحمل كامل المسؤولية القانونية والنظامية في حال تبين خلاف ذلك. كما اتعهد بإبلاغ وزارة الشؤون البلدية والقروية في حال طرأ أي تغيير على البيانات واتحمل كامل المسؤولية في حال تبين خلاف ذلك.

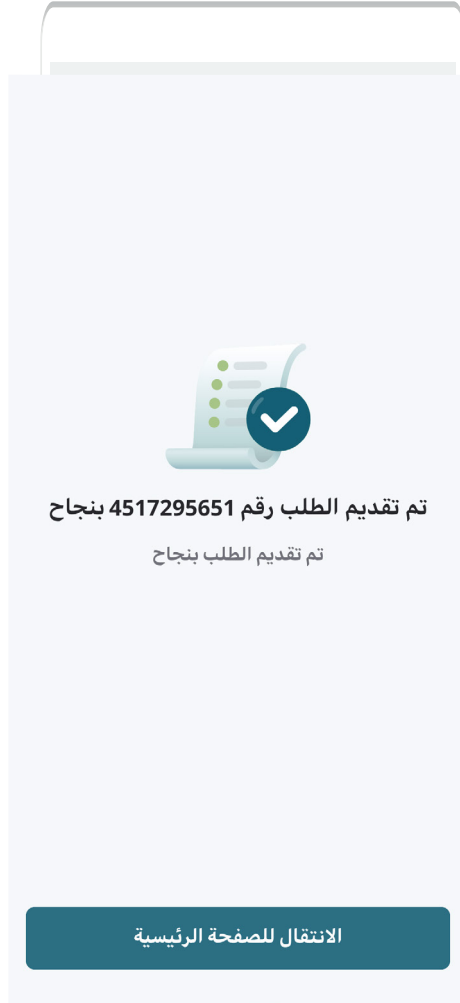
أتعهد على جميع ماتم ذكره اعلاه

تظهر التفاصيل تكلفة الرسوم الإجمالية

106.94 رس

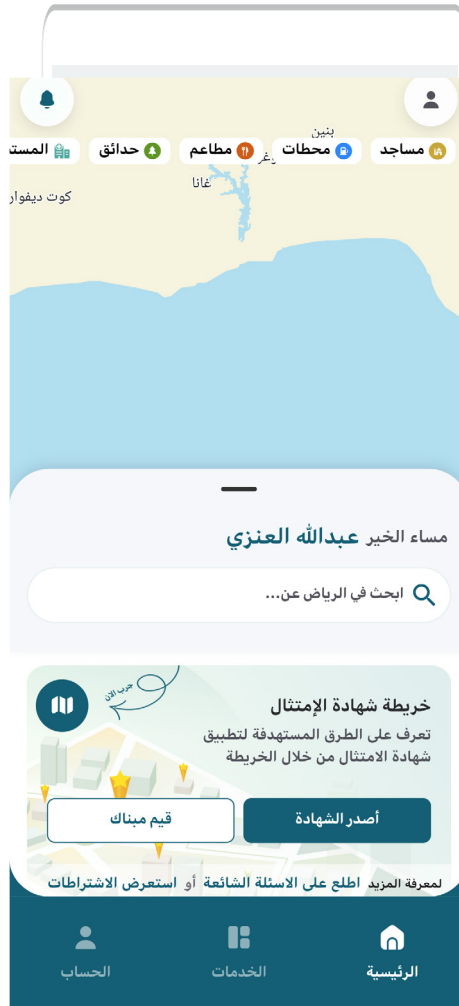
تقديم الطلب

(23) ثم يتم تقديم الطلب بنجاح مع إظهار رقم الطلب.

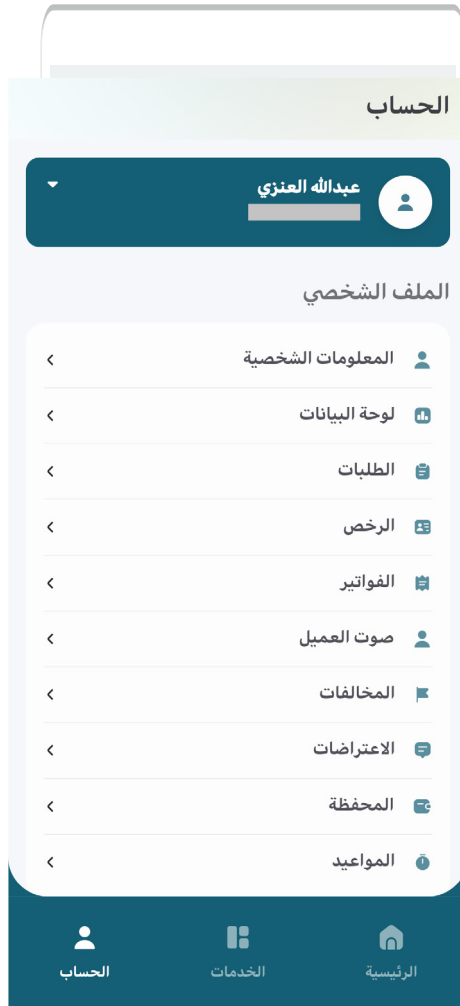


تصريح إعلاني مؤقت - مجمع

(1) بعد فتح التطبيق تظهر الشاشة الرئيسية كما في الشكل التالي، حيث يتم الذهاب إلى قسم (الحساب).



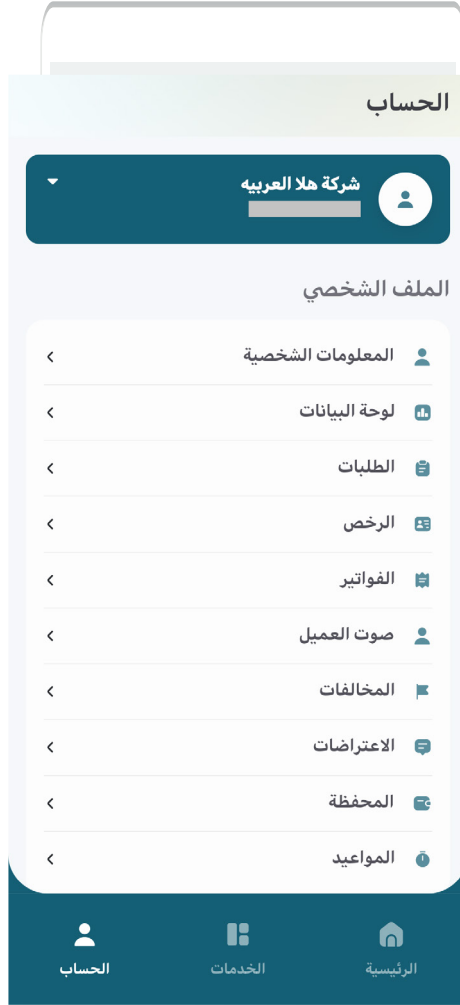
(2) ومنها يتم الضغط على اسم المستخدم.



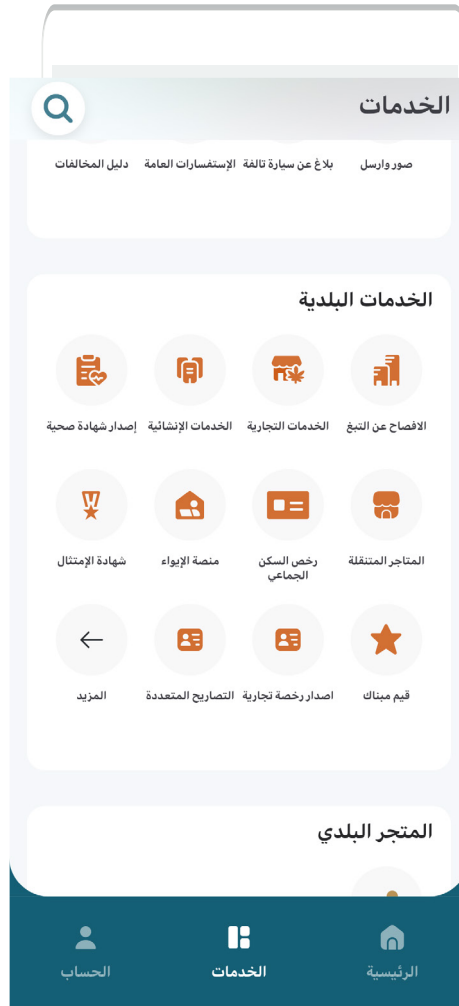
3) ثم يتم اختيار المنشأة.



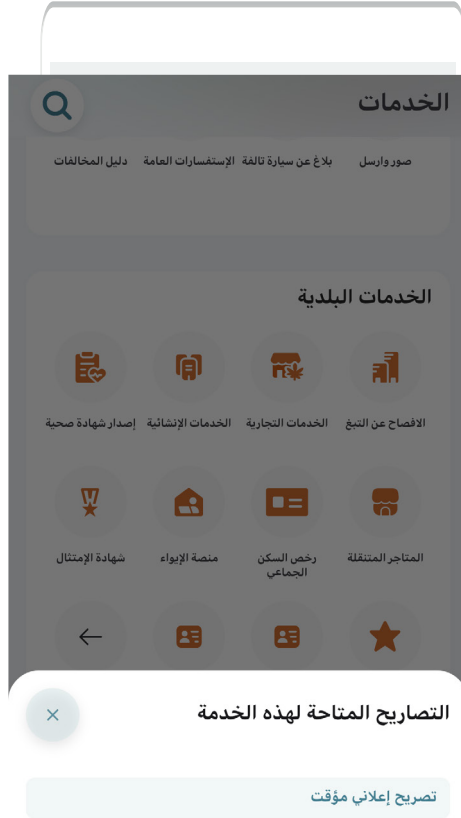
4) وبعدها يتم الضغط على قسم (الخدمات).



(5) ثم يتم اختيار خدمة (التصاريح المتعددة).



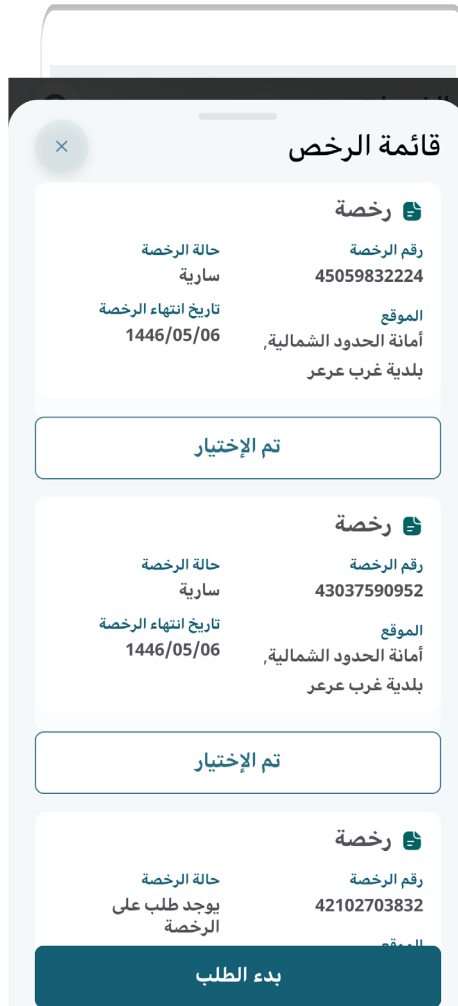
6) ثم يتم اختيار (تصريح إعلاني مؤقت).



(7) ثم يتم اختيار الرخصة، مع إمكانية اختيار أكثر من رخصة واحدة.
وذلك من خلال الزر (اختر).



(8) ثم يتم الضغط على الزر (بدء الطلب).



9) ثم يتم الضغط على الزر (بدء الخدمة).



10) ثم يتم الضغط على الزر (التالي).

×
طلب #4517295652
السابق >

قائمة الرخص

عزيزي المستخدم، قد تختلف رسوم إصدار التصريح من بلدية إلى بلدية أخرى، يتم احتساب الرسوم عن طريق حاصل ضرب (مجموع مساحات جميع اللوحات الإعلانية المؤقتة

رخصة

رقم الرخصة
45059832224

الموقع
بلدية غرب عرعر، أمانة الحدود الشمالية

حالة الرخصة
سارية

تاريخ انتهاء الرخصة
1446/05/06

رخصة

رقم الرخصة
43037590952

الموقع
بلدية غرب عرعر، أمانة الحدود الشمالية

حالة الرخصة
سارية

تاريخ انتهاء الرخصة
1446/05/06

التالي

11) ثم يتم تعبئة قيم الحقول الخاصة ببيانات اللوحات الإعلانية المؤقتة، وتشمل (تاريخ بداية التصريح، مدة العرض بالأيام). ويتم إضافة اللوحات من خلال الزر (إضافة لوحة إعلانية مؤقتة).

×
طلب #4517295652
السابق >

بيانات اللوحات الإعلانية المؤقتة

عزيزي المستخدم يمكنك من خلال هذه الخدمة إصدار تصاريح للوحات الإعلانية المؤقتة على واجهة المحل أو على واجهة الزجاج الخارجي للمحل أما اللوحات الإعلانية داخل المحل فلا تحتاج إلى إصدار تصريح

تاريخ بداية التصريح

▼
اختر..

مدة العرض بالأيام

يوم

عدد اللوحات الإعلانية المؤقتة:
مجموع مساحات اللوحات الإعلانية المؤقتة: 0.0 سم²

إضافة لوحة إعلانية مؤقتة

التالي

12) يتم اختيار (تاريخ بداية التصريح) من الرزنامة الإلكترونية.

×
#4517295652 طلب
السابق >

بيانات اللوحات الإعلانية المؤقتة

عزيزي المستخدم يمكنك من خلال هذه الخدمة إصدار تصريح للوحات الإعلانية المؤقتة على واجهة المحل أو على واجهة الزجاج الخارجي للمحل أما اللوحات الإعلانية داخل المحل فلا تحتاج إلى إصدار تصريح

تاريخ بداية التصريح

▼
اختر..

مدة العرض بالأيام

يوم

عدد اللوحات الإعلانية المؤقتة:

تم
اختيار التاريخ

	محرم	9
	صفر	10
	ربيع الأول	11
	ربيع الثاني	12
1445	جمادي الأول	13
1446	جمادي الثاني	14
1447	رجب	15
1448	شعبان	16
1449	رمضان	17
1450	شوال	18

13) ثم يتم إدخال قيمة الحقل (مدة العرض بالأيام).

السابق > طلب #4517295652 ×

بيانات اللوحات الإعلانية المؤقتة

عزيزي المستخدم يمكنك من خلال هذه الخدمة إصدار تصاريح للوحات الإعلانية المؤقتة على واجهة المحل أو على واجهة الزجاج الخارجي للمحل أما اللوحات الإعلانية داخل المحل فلا تحتاج إلى إصدار تصريح

تاريخ بداية التصريح

١٤٤٥/٥/١٣

مدة العرض بالأيام

22 يوم

عدد اللوحات الإعلانية المؤقتة:
مجموع مساحات اللوحات الإعلانية المؤقتة: 0.0 سم²

إضافة لوحة إعلانية مؤقتة

التالي

14) وبعد الضغط على الزر (إضافة لوحة إعلانية مؤقتة) تظهر الشاشة التالية ليتم تعبئة قيم الحقول فيها.

× إضافة لوحة إعلانية مؤقتة

نوع اللوحة الإعلانية المؤقتة

اختر

اسم اللوحة الإعلانية المؤقتة

أبعاد اللوحة الإعلانية المؤقتة

الطول العرض المساحة

سم سم سم

إضافة

15) يتم اختيار قيمة الحقل (نوع اللوحة الإعلانية المؤقتة) من الرزنامة الإلكترونية، حيث تظهر الشاشة التالية ليتم اختيار نوع اللوحة ثم الضغط على الزر (اختر).

The screenshot shows a mobile application dialog box titled "نوع اللوحة الإعلانية المؤقتة" (Temporary Advertising Board Type). The dialog has a close button (X) in the top left corner. Below the title is a search bar with a magnifying glass icon and the text "ابحث" (Search). There are three radio button options listed below the search bar: "تخفيضات" (Discounts), "شريك أعمال" (Business Partner), and "منتج جديد" (New Product). At the bottom of the dialog is a dark blue button with the text "اختر" (Select).

16) وبعدها يتم إدخال قيم الحقول التالية (اسم اللوحة الإعلانية المؤقتة، أبعاد اللوحة الإعلانية المؤقتة).

كما يتم إضافة المرفقات التالية (موافقة وزارة التجارة، صورة اللوحة الإعلانية المؤقتة) من خلال الزر (إرفاق ملف) ثم اختيار الملف من الجهاز أو أخذ صورة للمرفق بالكاميرا.

×
إضافة لوحة إعلانية مؤقتة

نوع اللوحة الإعلانية المؤقتة

تخفيضات

اسم اللوحة الإعلانية المؤقتة

لوحة

أبعاد اللوحة الإعلانية المؤقتة

المساحة	العرض	الطول
20.0 سم ٢	4 سم	5 سم

موافقة وزارة التجارة

إرفاق ملف

صورة اللوحة الإعلانية المؤقتة

إرفاق ملف

إضافة

17) خيارات رفع المرفق إمَّا (الكاميرا) أو (الملفات).

إضافة لوحة إعلانية مؤقتة

نوع اللوحة الإعلانية المؤقتة

تخفيضات

اسم اللوحة الإعلانية المؤقتة

لوحة

أبعاد اللوحة الإعلانية المؤقتة

المساحة	العرض	الطول
20.0 سم ٢	4 سم	5 سم

موافقة وزارة التجارة

رفع ملف

الكاميرا

الملفات

(18) وبعدها يتم الضغط على الزر (إضافة).

نوع اللوحة الإعلانية المؤقتة

تخفيضات

اسم اللوحة الإعلانية المؤقتة

لوحة

أبعاد اللوحة الإعلانية المؤقتة

المساحة	العرض	الطول
20.0 سم ٢	4 سم	5 سم

موافقة وزارة التجارة

802c0af3-faed-4e7d-9762-

صورة اللوحة الإعلانية المؤقتة

6b2466ca-b6d9-44a3-aac0-

إضافة

19) وبعدها يتم نقل المستخدم للشاشة التالية ليقوم بالضغط على الزر (التالي).

السابق > طلب #4517295652 ×

بيانات اللوحات الإعلانية المؤقتة

عزيزي المستخدم يمكنك من خلال هذه الخدمة إصدار تصاريح للوحات الإعلانية المؤقتة على واجهة المحل أو على واجهة الزجاج الخارجي للمحل أما اللوحات الإعلانية داخل المحل فلا تحتاج إلى إصدار تصريح

تاريخ بداية التصريح

١٤٤٥/٥/١٣

مدة العرض بالأيام

يوم 22

عدد اللوحات الإعلانية المؤقتة: 1
مجموع مساحات اللوحات الإعلانية المؤقتة: 20.0 سم^٢

لوحة إعلانية مؤقتة 1

نوع اللوحة الإعلانية المؤقتة
تخفيضات

التالي

(20) ثم يتم الموافقة على التعهد من خلال مربع التعهدات.

×
طلب #4517295652
السابق >

مراجعة الطلب

▼
قائمة الرخص

▼
بيانات اللوحات الإعلانية المؤقتة

التعهدات

أقر واتعهد بصحة كافة البيانات التي تم رفعها على موقع بلدي واتحمل كامل المسؤولية القانونية والنظامية في حال تبين خلاف ذلك. كما أتعهد بإبلاغ وزارة الشؤون البلدية والقروية في حال طرأ أي تغيير على البيانات واتحمل كامل المسؤولية في حال تبين خلاف ذلك.

أتعهد على جميع ماتم ذكره اعلاه

اظهار التفاصيل
تكلفة الرسوم الإجمالية

0.0 رس.

تقديم الطلب

(21) وبعدها يتم تفعيل الزر (تقديم الطلب) ليقوم المستخدم بالضغط عليه.

× طلب #4517295652 السابق >

مراجعة الطلب

▼ قائمة الرخص

▼ بيانات اللوحات الإعلانية المؤقتة

التعهدات

اقر واتعهد بصحة كافة البيانات التي تم رفعها على موقع بلدي واتحمل كامل المسؤولية القانونية والنظامية في حال تبين خلاف ذلك. كما اتعهد بإبلاغ وزارة الشؤون البلدية والقروية في حال طرأ أي تغيير على البيانات واتحمل كامل المسؤولية في حال تبين خلاف ذلك.

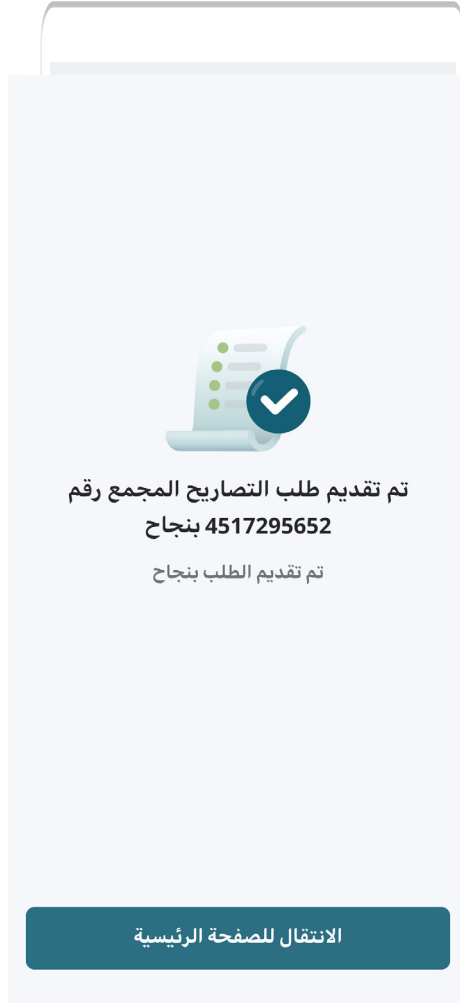
أتعهد على جميع ماتم ذكره اعلاه

تظهر التفاصيل **تكلفة الرسوم الإجمالية**

0.0 رس

تقديم الطلب

(22) ثم يتم تقديم الطلب بنجاح مع إظهار رقم الطلب.



رقم التواصل المباشر 199040 | 

العناية بالعملاء @Balady_CS | 

