



وزارة البلديات والإسكان

Ministry of Municipalities and Housing

دليل المستخدم لخدمة

مستشار التصنيف



تسجيل الدخول:

١. قم بفتح الموقع

٢. اضغط على زر "تسجيل الدخول"

تسجيل الدخول

خدمات التصنيف

خدمات التصنيف

منصة إلكترونية متخصصة في استشارات التصنيف. تقدم خدمة مبتكرة لاستقبال طلبات استشارات التصنيف وتوجيهها إلى استشاريين خبراء للتقييم منسألكم بشكل شامل تساعدكم في تحديد نقاط القوة والضعف والعمل على تحسين درجة التصنيف بفعالية.

الاستشارات المتكاملة

تقديم تقرير متكامل للمنشأة من الناحية الفنية والمالية وتوضيح نقاط القوة والضعف للمنشأة وتقديم توصيات للتحسين أداء المنشأة بأية التصنيف الفني والمالي المعتمد. بالإضافة إلى إمكانية حجز موعد لتجسسه مع استشاري مخلص لشرح ذلك والتوضيح والدعم في عملية التقييم وتوضيح طريقة التصنيف بشكل كامل من خلال البوابة.

طلب الخدمة

الاستشارات الفنية

تقديم تقرير فني لتطوير أداء المنشأة فنياً بأية تقييم المعايير الفنية المعتمدة للتصنيف. بالإضافة إلى إمكانية حجز موعد لتجسسه مع استشاري فني لشرح التقرير وبعض المفاهيم لذلك.

طلب الخدمة

الاستشارات المالية

تقديم تقرير مالي يوضح فيه نقاط القوة والضعف من الناحية المالية وتقديم توصيات لتحسين أداء الوضع المالي بأية تقييم المعايير المالية المعتمدة للتصنيف. بالإضافة إلى إمكانية حجز موعد لتجسسه مع استشاري مالي مخلص لشرح التقرير وبعض المفاهيم لذلك.

طلب الخدمة

٣. ستظهر لك شاشة تسجيل الدخول لكيان، اختر نافذة
"مالك" في حالة كان المستخدم مالك المنشأة

٤. رقم بتعبئة بيانات المنشأة من خلال الرقم الوطني
الموحد الذي يبدأ ب 700 وكلمة المرور، ثم اضغط
"استمرار".

stop roaming this page

لا تملك حساب؟ سجل الآن

إصدار تجريبي
كيان
Kayan by Qiwa
البنك الجديد للمنشآت

تسجيل الدخول بواسطة كيان
TASNEEF خدمات التصنيف

مقرن

مالك

الرقم الوطني الموحد

كلمة المرور

نسيت كلمة المرور؟

استمرار

English

اتصل بنا

لماذا كيان؟

كيان - النفاذ الموحد للمنشآت، هو خدمة مقدمة من منصة قوى لأصحاب المنشآت والموظفين، تمكنهم من الدخول بطريقة آمنة لأنظمة المواقع الحكومية، البنوك، وغيرها من خلال حساب موحد و المسجل في قوى

كيف تسجل في كيان؟

لا تحتاج للتسجيل بشكل منفصل في نظام كيان. يمكنك استخدام حسابك المسجل في قوى لاستخدام كيان

هل كيان نظام آمن؟

خصوصية بيانات الحساب في كيان مماثلة لخصوصية البيانات في حسابك المسجل في قوى. سيتم التحقق من بيانات المنشأة بشكل الي دون الحاجة لأي إدخال يدوي

سياسة الخصوصية

الشروط والأحكام

© 2024 كيان العربية

6. في حالة كان المستخدم مفوض عن مالك المنشئة، اختر نافذة "مفوض"

5. قم بتعبئة بيانات المنشئة من خلال ادخال الرقم الوطني الموحد الذي يبدأ ب 700 ثم رقم الهوية الوطنية للمفوض وكلمة المرور ثم اضغط "استمرار".

إصدار تجريبي
كيان
Kayan by Qiwa
النفاذ الموحد للمنشآت

تسجيل الدخول بواسطة كيان
TASNEEF خدمات
التصنيف

مالك مفوض

الرقم الوطني الموحد
7XX XXX XXXX

رقم الهوية

كلمة المرور

نسيت كلمة المرور؟

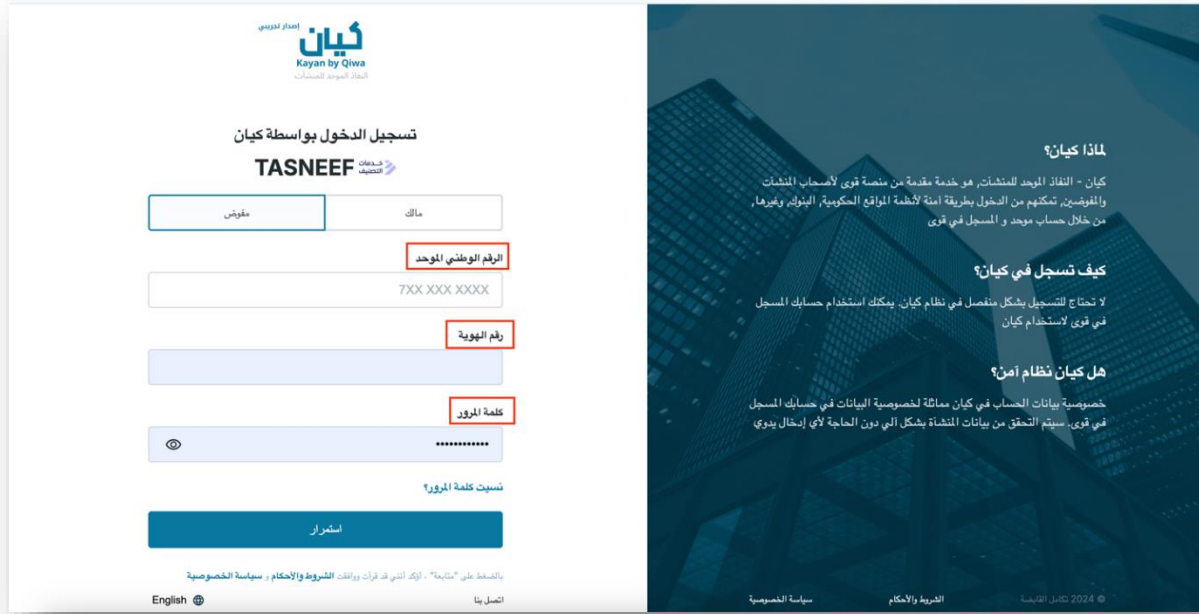
استمرار

بالضغط على "متابعة"، أؤكد أنني قد قرأت وافقت الشروط والأحكام، وسياسة الخصوصية

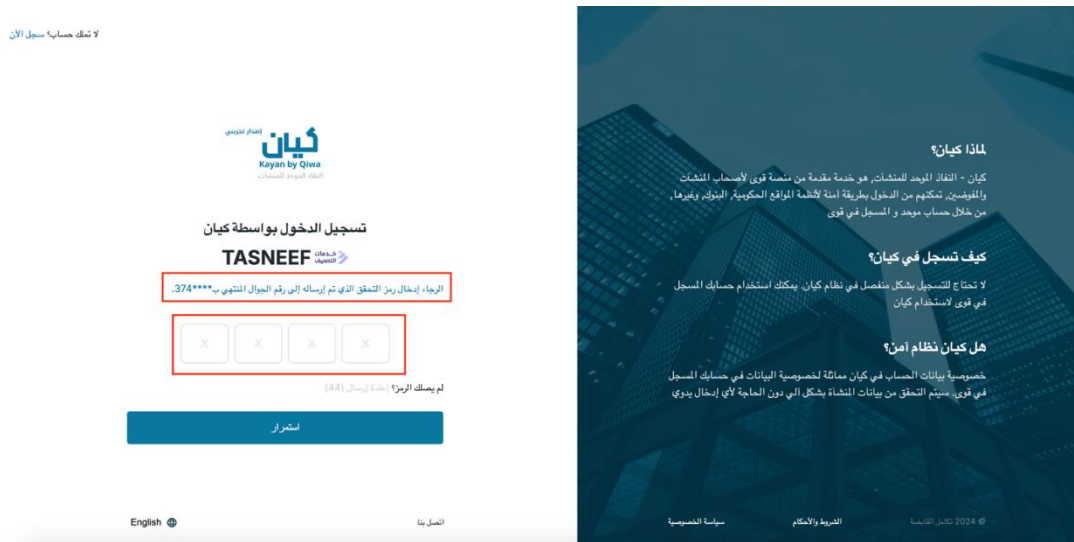
English اتصل بنا

سياسة الخصوصية الشريعة والأحكام

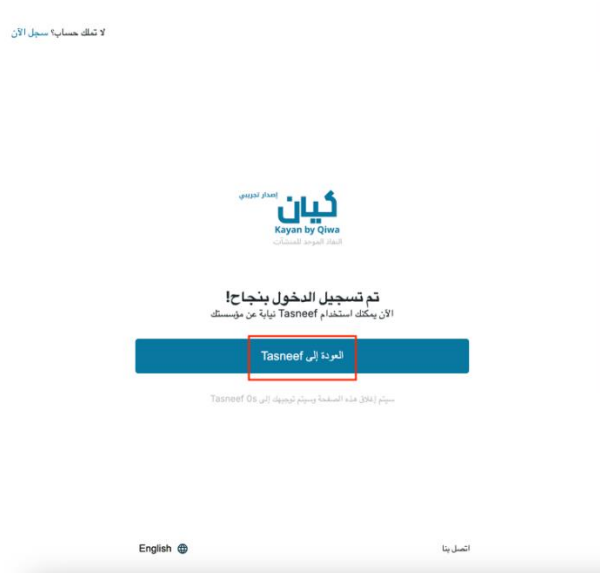
© 2024 كيان للتأسيس



7. عند تعبئة بيانات المنشئة، ستصل رسالة قصيره على رقم الجوال المسجل تحتوي على رمز التحقق، قم بإدخال الرمز في الخانات الصحيحة ثم اضغط "استمرار".



٨. ستظهر الرسالة "تم تسجيل الدخول بنجاح"، قم بالضغط على زد "العودة إلى Tasneef"، لإعادة توجيه المستخدم الى المنصة.



تسجيل كمنشأة جديدة:

عند تسجيل دخول المستخدم باستخدام بيانات الاعتماد الصحيحة والنقر على زر "العودة إلى تصنيف"، سيقوم النظام بالتحقق مما إذا كان المستخدم مسجلاً بالفعل.

- إذا كان المستخدم مسجلاً في النظام، سيتم توجيهه المستخدم إلى الصفحة الرئيسية.
- إذا لم يكن المستخدم مسجلاً في النظام:

1. ستظهر نافذة "تاريخ الميلاد"، ادخل البيانات الصحيحة ثم اضغط "حفظ" للانتقال للصفحة التالية أو اضغط "إلغاء".

تاريخ الميلاد

يرجى إدخال تاريخ الميلاد للتحقق من بياناتك

اليوم	الشهر	السنة
اليوم	الشهر	السنة

حفظ إلغاء

٢. عند النقر على زر "حفظ"، سيتم عرض استمارة التسجيل للمستخدم

- بيانات الشركة: سيتم البدء بعرض بيانات الشركة، والتي تشمل اسم الشركة، السجل التجاري للشركة. قم بإدخال الرقم الضريبي المكون من ١٥ رقم، وبعد مراجعة هذه المعلومات، اضغط على زر "التالي" للانتقال إلى الخطوة التالية:

أكمل تسجيل المنشأة

○ عنوان المنشأة ○ بيانات المفوض على المنشأة ● بيانات المنشأة

اسم المنشأة (باللغة العربية)

مؤسسة للمقاولات العامة

السجل التجاري للمنشأة

الرقم الضريبي

[التالي](#) [السابق](#)

- بيانات المستخدم: في هذه المرحلة، تفتح نافذة بيانات المستخدم. إذا كان المستخدم هو المالك للمنشأة أو الممثل المفوض، يتعين إدخال رقم الهاتف والبريد الإلكتروني.
- بعد إدخال البيانات الصحيحة، اضغط على "التالي".

أكمل تسجيل المنشأة

○ عنوان المنشأة ● بيانات المفوض على المنشأة ● بيانات المنشأة

اسم صاحب المنشأة / المفوض

رقم الهوية

رقم التواصل

البريد الإلكتروني

التالي إلغاء

٣. عنوان الشركة: سيتم عرض نافذة تحتوي على بيانات عنوان الشركة. يرجى ملء جميع الحقول الإلزامية بدقة.
ثم اضغط "حفظ".

أكمل تسجيل المنشأة

عنوان المنشأة بيانات المفوض على المنشأة بيانات المنشأة

المدينة	المنطقة
اختر المدينة	اختر المدينة
الشارع	الحي
الرمز البريدي	رقم المبنى
	الرقم الإضافي (اختياري)

حفظ

إلغاء

٤. رسالة تأكيد البريد الإلكتروني:

- بعد النقر على زر "حفظ"، ستظهر رسالة توضح أنه قد تم إرسال رابط تحقق إلى البريد الإلكتروني المسجل. يُرجى الدخول إلى بريدك الإلكتروني والنقر على رابط التحقق لتفعيل حسابك. يجب إتمام هذه الخطوة لتتمكن من الوصول إلى النظام.



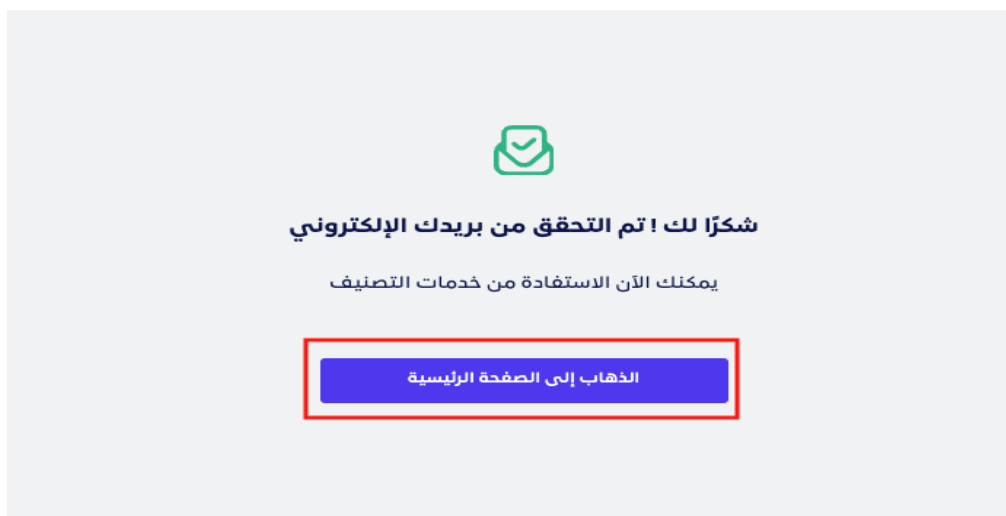
تم إرسال بريد إلكتروني للتحقق من حسابك

اضغط على الرابط المرسل إلى بريدك الإلكتروني للتحقق من حسابك حتى تتمكن من الاستفادة من خدمات التصنيف

إذا لم تصلك الرسالة على بريدك الإلكتروني
يمكنك إعادة إرسالها بعد 173s

[إعادة إرسال رابط التحقق](#)

- قم بالضغط على زر "تأكيد البريد الإلكتروني" سيتم إعادة توجيه المستخدم الى النظام وستظهر رسالة بإتمام التحقق للبريد الإلكتروني، اضغط على "الذهاب إلى الصفحة الرئيسية".



- بعد التحقق من عنوان بريدك الإلكتروني من خلال رابط التحقق المرسل، سيتم إرسال بريد إلكتروني آخر للتأكيد إتمام عملية تسجيل الحساب بنجاح. يرجى مراجعة بريدك الإلكتروني للتأكد من استلام رسالة التأكيد.



• إعادة إرسال رابط التحقق:

إذا لم تتلق البريد الإلكتروني أو انتهت صلاحية الرابط، يمكنك طلب إعادة إرسال رابط التحقق. للقيام بذلك، انقر على زر "إعادة إرسال رابط التحقق" في واجهة النظام بعد انتهاء المدة الزمنية المتاحة. سيتم إرسال رابط جديد إلى البريد الإلكتروني المسجل.

يرجى ملاحظة أن رابط التحقق الجديد سيكون صالحًا لفترة زمنية محدودة، ويجب استخدامه لتفعيل الحساب والوصول إلى النظام.



تم إرسال بريد إلكتروني للتحقق من حسابك

اضغط على الرابط المرسل إلى بريدك الإلكتروني للتحقق من حسابك حتى تتمكن من الاستفادة من خدمات التصنيف

إعادة إرسال رابط التحقق

استعراض وتعديل معلومات المنشأة:

١.قم بتسجيل الدخول إلى منصة تصنيف باستخدام بيانات الحساب الخاص بك.

٢.بعد تسجيل الدخول، اضغط على أيقونة اسم المستخدم لفتح القائمة المنسدلة، ثم اختر "ملف المنشأة".

صالح بن هليلي

ملف المنشأة

تسجيل الخروج

خدمات التصنيف

منصة إلكترونية متخصصة في استشارات التصنيف. تقدم خدمة مبتكرة لاستقبال طلبات استشارات التصنيف وتوجيهها إلى استشاريين خبراء للتقييم مشانكم بشكل شامل لتساعدكم في تحديد نقاط القوة والضعف والعمل على تحسين درجة التصنيف بفعالية.

الاستشارات المتكاملة

تقديم تقرير متكامل للمنشأة من الناحية الفنية والمالية وتوضيح نقاط القوة والضعف للمنشأة. وتقديم توصيات لتحسين أداء المنشأة بأية التصنيف الفني والمالي المعتمد. بالإضافة إلى إمكانية حجز موعد لجلسه مع استشاري مختص لشرح ذلك والتوضيح والدعم في عملية التقديم وتوضيح طريقة التصنيف بشكل كامل من خلال البوابه

طلب الخدمة

الاستشارات الفنية

تقديم تقرير فني لتطوير أداء المنشأة فنياً بأية تقييم المعايير الفنية المعتمدة للتصنيف. بالإضافة إلى إمكانية حجز موعد لجلسه مع استشاري فني لشرح التقرير وبعض المفاهيم لذلك.

طلب الخدمة

الاستشارات المالية

تقديم تقرير مالي يوضح فيه نقاط القوة والضعف من الناحية المالية وتقديم توصيات لتحسين أداء الوضع المالي بأية تقييم المعايير المالية المعتمدة للتصنيف. بالإضافة إلى إمكانية حجز موعد لجلسه مع استشاري مالي مختص لشرح التقرير وبعض المفاهيم لذلك.

طلب الخدمة

٣. ستظهر نافذة تحتوي على جميع بيانات المنشأة المسجلة ولتعديل بيانات المنشأة، اضغط على زر "تعديل".

١. البيانات المتاحة للتعديل: يتيح النظام تعديل البيانات التالية:

- الرقم الضريبي
- رقم التواصل
- البريد الإلكتروني
- المنطقة
- المدينة
- الحي
- الشارع
- رقم المبنى

- الرمز البريدي
- الرقم الإضافي (اختياري)
- ملاحظة: عند تعديل البريد الإلكتروني، سيتم إرسال رابط تأكيد إلى البريد الإلكتروني الجديد المدخل.

٢. بعد إجراء التعديلات المطلوبة، اضغط على "حفظ" لحفظ البيانات، أو اضغط على "إلغاء" لإلغاء التعديلات.

الرياض	عين الصوبع
الحي	الشارع
رقم المبنى	الرمز البريدي
الرقم الإضافي (اختياري)	
إلغاء	حفظ

٣. للعودة للصفحة الرئيسية للموقع، اضغط على " العودة إلى الرئيسية ".

صالح بن

خدمات
التصنيف

[العودة إلى الرئيسية](#)

تعديل

ملف المنشأة

بيانات المنشأة

اسم المنشأة (باللغة العربية)
مؤسسة للمقاولات

السجل التجاري للمنشأة
xxxxxxxx

الرقم الضريبي
xxxxxxxxxxxx

بيانات المفوض على المنشأة

اسم صاحب المنشأة / المفوض
صالح بن

رقم الهوية

طلب استشارة جديدة:

1. اقم بتسجيل الدخول إلى منصة تصنيف باستخدام بيانات الحساب الخاص بك،
اختر نوع الاستشارة المطلوبة، ثم انقر على زر "طلب الخدمة".

مالح بن

خدمات التصنيف

خدمات التصنيف

منصة إلكترونية متخصصة في استشارات التصنيف، تقدم خدمة مبتكرة لاستقبال طلبات استشارات التصنيف وتوجيهها إلى استشاريين خبراء لتقييم منشآتكم بشكل شامل تساعدكم في تحديد نقاط القوة والضعف والعمل على تحسين درجة التصنيف بفعالية.

الاستشارات المكاملة

تقديم تقرير متكامل للمنشأة من الناحية الفنية والمالية وتوضيح نقاط القوة والضعف للمنشأة وتقديم توصيات للتحسين أداء المنشأة بأرية التصنيف الفني والمالي المتكامل، بالإضافة إلى إمكانية حجز موعد لجلسه مع استشاري مخلص لشرح ذلك والتوضيح والدعم في عملية التقديم وتوضيح طريقة التصنيف بشكل كامل من خلال البوابة.

طلب الخدمة

الاستشارات الفنية

تقديم تقرير فني لتطوير أداء المنشأة فنياً بأرية تقييم المعايير الفنية المعتمدة للتصنيف، بالإضافة إلى إمكانية حجز موعد لجلسه مع استشاري فني لشرح التقرير وبعض المفاهيم لذلك.

طلب الخدمة

الاستشارات المالية

تقديم تقرير مالي يوضح فيه نقاط القوة والضعف من الناحية المالية وتقديم توصيات لتحسين أداء الوضع المالي بأرية تقييم المعايير المالية المعتمدة للتصنيف، بالإضافة إلى إمكانية حجز موعد لجلسه مع استشاري مالي مخلص لشرح التقرير وبعض المفاهيم لذلك.

طلب الخدمة

٢. ستظهر نافذة طلب الاستشارة. قم بتعبئة جميع الحقول المطلوبة بالبيانات الصحيحة الخاصة بالمنشأة، ثم اضغط على "التالي".

طلب استشارة

نوع الاستشارة
الاستشارات المالية

نوع القطاع
أخر نوع القطاع

السنة المالية لأخر قوائم مالية مصدره
مثال: 2024

قيمة الدخل السنوي حسب قوائم السنة المالية
4.99 - 0.00 مليون

التالي

إلغاء

. سيتم توجيهك إلى نافذة تحتوي على مجموعة من الأسئلة المتعلقة بالمنشأة.
4 قم بالإجابة عليها بدقة وبالبيانات الصحيحة.

طلب استشارة

تقنية
اسم برنامج إدارة المشاريع في المنشأة
Microsoft dynamic

الإفصاح
هل تفتح المنشأة عن بياناتها المالية على الموقع الإلكتروني؟
لا نعم

إدارة المخاطر
هل لدى المنشأة قسم لإدارة المخاطر؟
لا نعم

هل هناك تقارير ترفع عن مستويات الالتزام إلى الإدارة؟
لصف سلبية

. قبل النقر على "التالي"، تأكد من قراءة الشروط والأحكام والموافقة عليها، مع
5الإقرار بوجود القوائم المالية للمنشأة.
6. بعد الضغط على "التالي"، سيتم توجيهك إلى صفحة تفاصيل الدفع.
سيستلم المتعاقد إشعارًا عبر البريد الإلكتروني والرسائل النصية القصيرة يفيد بإكمال
ملاحظة: إجراءات الدفع.

عزيزي المستخدم صالح
الرجاء دفع تكلفة الخدمة خلال 72 ساعة

ستظهر صفحة تفاصيل الفاتورة، قم بقراءة تفاصيل الفاتورة للتأكد ان
9. المعلومات صحيحة، قم بقراءة
الشروط والاحكام قبل المتابعة ومن ثم اضغط على زر "المتابعة للدفع" او
"إلغاء" لإغلاق الصفحة.

تفاصيل الفاتورة	
نوع القطاع	نوع الاستشارة
قطاع التشغيل والصيانة والخدمات	الاستشارات المالية
قيمة الدخل السنوي حسب فوائم السنة المالية	السنة المالية للقوائم
50.00 - 99.99 مليون	2023
54547.83	المبلغ
8152.17	ضريبة القيمة المضافة (15%)
SAR 62500.00	المجموع

دفع القيمة تعني موافقتكم على الشروط والاحكام الخاصة بخدمات التصنيف




[المتابعة للدفع](#) [إلغاء](#)

. بعد الضغط على "المتابعة للدفع" سيتم توجيه المستخدم الى صفحة تفاصيل
الدفع، قم باختيار
نوع البطاقة ومن ثم اضغط على " متابعة " .

[الدفع لاحقاً](#)

تفاصيل الدفع

اختر طريقة الدفع

		
---	---	--

متابعة

إلغاء

9. قم بإدخال بيانات البطاقة الصحيحة، ثم اضغط على " ادفع الآن".

صالح بن

خدمات
التصنيف

> السابق

الدفع لاحقاً

تفاصيل الدفع

VISA	
رقم البطاقة	رقم البطاقة
تاريخ الإنتهاء	شهر / سنة
اسم حامل البطاقة	اسم حامل البطاقة
رمز التحقق (CVV)	رمز التحقق (CVV)
<input type="button" value="ادفع الآن"/>	

سيتم عرض رسالة للمستخدم بمجرد إتمام الدفع بنجاح، اضغط على "عرض طلباتي"
للانتقال الى صفحة قائمة الطلبات ومتابعة حالة الطلب.

صالح بن

خدمات
التصنيف



تمت عملية الدفع بنجاح

سيصلك تقرير الاستشارة على البريد الإلكتروني خلال 4 إلى 6 أيام

عرض طلباتي

سيتم توجيه حيث ستكون الحالة المسندة للطلبات الجديدة "تحت المعالجة"
المستخدم الى صفحة قائمة الطلبات،

> العودة إلى الرئيسية

طلب استشارة جديد

طلباتي

رقم الطلب	نوع الاستشارة	نوع القطاع	تاريخ طلب الخدمة	حالة الطلب
20240922-14040	الاستشارات المالية	قطاع التشغيل والصيانة والخدمات	2024-09-22	معالجة الطلب

الدفع لاحقاً:

1. عند الرغبة بإكمال الدفع في وقت لاحق، اضغط "الدفع لاحقاً" سيقوم النظام بعد ذلك بتوجيه المستخدم الى صفحة الطلبات.

تتضمن الصورة الأولى شاشة المستخدم بعد الضغط على "الدفع لاحقاً". في الزاوية العلوية اليسرى، يظهر اسم المستخدم "tetsing wissam" مع أيقونة الخروج. في الزاوية العلوية اليمنى، يظهر شعار "خدمات التصنيف".

في منتصف الشاشة، يوجد عنوان "الدفع لاحقاً" محاطاً بخطين أحمرين، يليه عنوان "تفاصيل الدفع". تحت هذا العنوان، يوجد مربع أبيض يحتوي على نص "اختر طريقة الدفع" فوق ثلاثة خيارات: "mastercard"، "VISA"، و"مدى mada".

في أسفل هذا المربع، يوجد زر "متابعة" باللون البنفسجي و"إلغاء" باللون الرمادي.

في الزاوية السفلية اليسرى من الشاشة، يظهر اسم المستخدم "صالح بن" مع أيقونة الخروج. في الزاوية السفلية اليمنى، يظهر شعار "خدمات التصنيف".

> السابق

تتضمن الصورة الثانية شاشة المستخدم بعد اختيار طريقة الدفع "الدفع لاحقاً". في الزاوية العلوية اليسرى، يظهر اسم المستخدم "صالح بن" مع أيقونة الخروج. في الزاوية العلوية اليمنى، يظهر شعار "خدمات التصنيف".

في منتصف الشاشة، يوجد عنوان "الدفع لاحقاً" محاطاً بخطين أحمرين، يليه عنوان "تفاصيل الدفع". تحت هذا العنوان، يوجد مربع أبيض يحتوي على نص "اختر طريقة الدفع" فوق ثلاثة خيارات: "mastercard"، "VISA"، و"مدى mada".

في أسفل هذا المربع، يوجد زر "متابعة" باللون البنفسجي و"إلغاء" باللون الرمادي.

في الزاوية السفلية اليسرى من الشاشة، يظهر اسم المستخدم "صالح بن" مع أيقونة الخروج. في الزاوية السفلية اليمنى، يظهر شعار "خدمات التصنيف".

2. عند الانتقال الى صفحة الطلبات، سيظهر خيار "الدفع" وحالة الطلب تكون "بانتظار الدفع"، حيث سيتيح النظام للمستخدم مدة زمنية لإتمام عملية الدفع.

> العودة إلى الرئيسية

طلب استشارة جديد

طلباتي

رقم الطلب	نوع الاستشارة	نوع القطاع	تاريخ طلب الخدمة	حالة الطلب
20240922-14040	الاستشارات المالية	قطاع التشغيل والصيانة والخدمات	2024-09-22	بانتظار الدفع

الدفع

تبقى لدفع المبلغ 71 ساعة و 59 دقيقة

3. عند انتهاء مهلة الدفع، سيظهر زر "إعادة الطلب" وحالة الطلب الى "انتهت مهلة الدفع"، وعند الضغط على زر "إعادة الطلب"، سيتم توجيه المستخدم الى صفحة طلب استشارة جديدة.

20240916-16821	الاستشارات المالية	قطاع التشغيل والصيانة والخدمات	2024-09-16	انتهت مهلة الدفع
----------------	--------------------	--------------------------------	------------	------------------

إعادة الطلب

متابعة حالة الطلب:

- بعد ان يتم تقديم طلب جديد، يقوم النظام بإرسال الطلب وسيتم تغيير حالة الطلب تلقائياً إلى " قيد المعالجة"، نتيجة المعالجة للطلب ستتغير في حالتين فقط اما قبول او رفض.

قبول الطلب:

- في حال قبول الطلب، سيتم تحديث الحالة إلى "مقبول".
- سيقوم النظام بتغيير إشعار إلى المتعاقد لتأكيد قبول الطلب.
- سيتلقي المتعاقد إشعار القبول عبر البريد الإلكتروني و الرسائل النصية.

رقم الطلب	نوع الاستشارة	نوع القطاع	تاريخ طلب الخدمة	حالة الطلب
20240929-05109	الاستشارات المالية	قطاع التشغيل والصيانة والخدمات	2024-09-29	مقبول

عزيزي صاحب المنشأة مؤسسة للمقاولات

عزيزي المستخدم/ مؤسسة صالح حمد الكريديس للمقاولات
نتشرف بإعلامكم بأنه قد تم قبول طلبكم، وجاري العمل عليه.
نحن هنا لضمان تقديم أفضل الخدمات لكم.
في حال وجود أي استفسارات أو بحاجة إلى مزيد من المعلومات، فلا تترددوا في التواصل معنا.
نشكركم على اختياركم لخدماتنا.
أطيب التحايا،

<https://tasneef.takamol.com>

تكامول
Takamol

عزيزي المستخدم/ صالح بن

تم قبول طلبكم وجاري العمل عليه

إصدار التقرير:

- بعد عملية القبول سيتوجب على المستخدم الانتظار حتى إصدار التقرير النهائي.
- عند إصدار التقرير، سيتم تحديث الحالة إلى "تم إصدار التقرير".
- سيتلقى المتعاقد إشعار بإصدار التقرير عبر البريد الإلكتروني برقم الطلب.
- سيتم إرسال بريد إلكتروني يتضمن التقرير النهائي كمرفق.



رفض الطلب:

- في حال رفض الطلب، سيتم تحديث الحالة إلى "مرفوض".
- يقوم النظام بإرسال إشعار رفض إلى المتعاقد.
- يتضمن إشعار الرفض سبب الرفض والمبلغ المتبقي الذي يجب دفعه.
- سيتلقى المتعاقد إشعار الرفض عبر البريد الإلكتروني والرسائل النصية القصيرة.

خدمات
التصنيف

عزيزي صاحب المنشأة **صالح بن**

عزيزي المستخدم/صالح بن

نود إعلامكم بأنه تم رفض الخدمة، بسبب عدم مطابقة المبلغ المدفوع مع قيمة الدخل.

المبلغ المدفوع: 10000.00 ريال
قيمة الدخل المنحلة: 0.00 - 4.99 ريال
قيمة الدخل الصحيحة: 5.00 - 49.99 ريال
المبلغ المتبقي: 21250.00 ريال

يرجى دفع قيمة المبلغ المتبقي ليتمسك لنا اكمال خدمة الاستشارة لديكم.
للمزيد من الاستفسارات والتوضيح، فنحن هنا لدعمك عبر البريد الإلكتروني: tasneef-support@takamol.com.sa
أطيب التحايا،

<https://tasneef.takamol.com>

تكامل
Takamol

عزيزي المستخدم/صالح بن

تم رفض طلبكم في خدمة الاستشارات بسبب عدم مطابقة المبلغ المدفوع مع قيمة الدخل

يرجى دفع القيمة المتبقية لاكمال إجراءات خدمة الاستشارة.

- يقوم النظام بتسجيل إشعار الرفض في السجل مع اظهار زر "دفع المبلغ المتبقي"
- عند الضغط على "دفع المبلغ المتبقي"، ستظهر تفاصيل الفاتورة مع قيمه الدخل السنوي الصحيحة بعد التدقيق.
- اضغط على "المتابعة للدفع" لإكمال إجراءات الدفع.

دفع المبلغ المتبقي

مرفوض

2024-09-16

قطاع التشغيل والصيانة والخدمات

الاستشارات المالية

20240916-52522

الدفع لاحقاً

تفاصيل الفاتورة

نوع القطاع	نوع الاستشارة
قطاع التشغيل والصيانة والخدمات	الاستشارات المالية
قيمة الدخل السنوي حسب قوائم السنة المالية	السنة المالية للقوائم
0.00 - 4.99 مليون - 5.00 - 49.99 مليون	2023
18478.26	المبلغ
2771.74	ضريبة القيمة المضافة (15%)
SAR 21250.00	المجموع

دفع القيمة تعني موافقتكم على الشروط والأحكام الخاصة بخدمات التصنيف

المتابعة للدفع

إلغاء

خاتمة:

نشكرك على استخدامك لهذا الدليل. إذا كانت لديك أي أسئلة أو تحتاج إلى مساعدة إضافية يمكنك التواصل من خلال البريد الإلكتروني ادناه:

• tasneef-support@takamol.com.sa